

ASSEMBLÉE  
DE LA  
POLYNÉSIE FRANÇAISE

-----  
Commission de l'agriculture, de  
l'agroalimentaire, de l'élevage  
et du développement des archipels  
-----

Papeete, le - 6 DEC. 2022

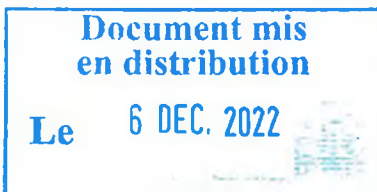
N° 147-2022

RAPPORT

relatif à un projet de délibération portant approbation du compte financier de l'exercice 2021 de l'Établissement public d'Enseignement et de Formation Professionnelle Agricoles (EPEFPA) de la Polynésie française et affectation de son résultat,

présenté au nom de la commission de l'agriculture, de l'agroalimentaire, de l'élevage et du développement des archipels,

par les représentants M<sup>me</sup> Joséphine TEAKAROTU et M. Fernand TAHIATA



Monsieur le Président,  
Mesdames, Messieurs les représentants,

Par lettre n° 4966/PR du 12 juillet 2022, le Président de la Polynésie française a transmis aux fins d'examen par l'assemblée de la Polynésie française, un projet de délibération portant approbation du compte financier de l'exercice 2021 de l'Établissement public d'Enseignement et de Formation Professionnelle Agricoles (EPEFPA) de la Polynésie française et affectation de son résultat.

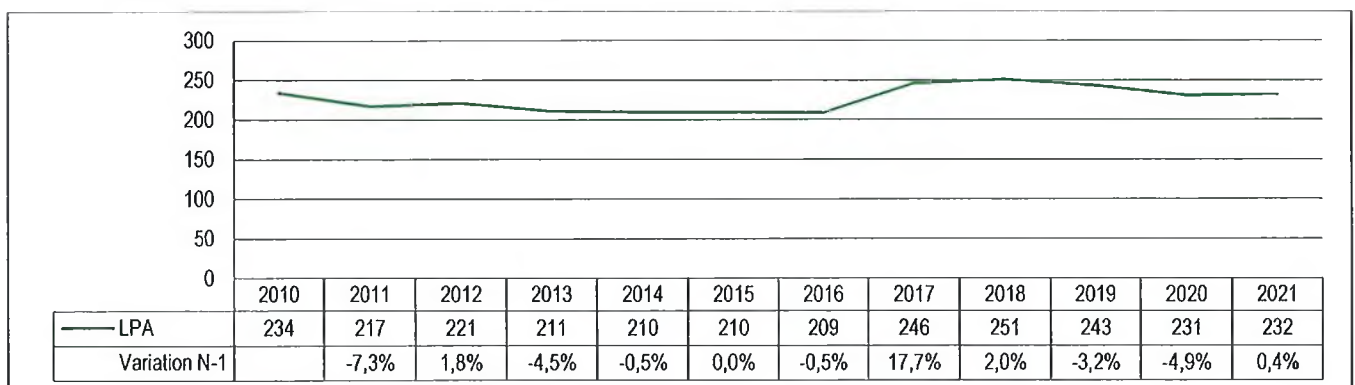
1. FAITS D'ACTIVITÉS DE L'ANNÉE 2021

Établissement public d'enseignement à caractère particulier créé par délibération n° 94-77 AT du 23 juin 1994, l'EPEFPA, dont le siège est situé à Opunohu dans la commune de Moorea-Maiao, est constitué de trois centres : le lycée professionnel agricole (LPA), le centre de formation professionnelle et de promotion agricoles (CFPPA) et l'exploitation agricole (EA).

1.1 Le lycée professionnel agricole (LPA)

Le lycée assure la formation initiale des cadres ruraux de Polynésie française et des jeunes qui se destinent aux professions agricoles et para-agricoles. Il dispense une formation allant jusqu'au Brevet de technicien supérieur agricole (BTSA).

Entre 2010 et 2021, les effectifs du lycée ont évolué de la manière suivante :



Graphique n° 1 : Effectifs scolaires sur la période 2010-2021

Le LPA incite toutes les classes à sortir de leur environnement scolaire immédiat. Les budgets alloués permettent aux classes de faire des sorties à des fins culturelles et sportives ainsi que des sorties qui touchent aux domaines techniques, économiques et sociales. Ces dernières leur permettent d'appréhender le développement durable (déchets, météorologie, milieu naturel, etc.), le monde de l'entreprise agricole, agroalimentaire et aquacole, le secteur de la recherche et du développement. Pour 2021, les sorties sportives ou culturelles sur l'île de Moorea ont été maintenus, à raison de 2 à 3 par semaine, soit une centaine sur l'année. Toutes les autres sorties hors de Moorea (dont sport scolaire inter-établissements) et les projets pédagogiques d'envergure<sup>1</sup> ont été annulés ou reportés. Ces projets pédagogiques sont à nouveau programmés pour l'année scolaire 2022-2023.

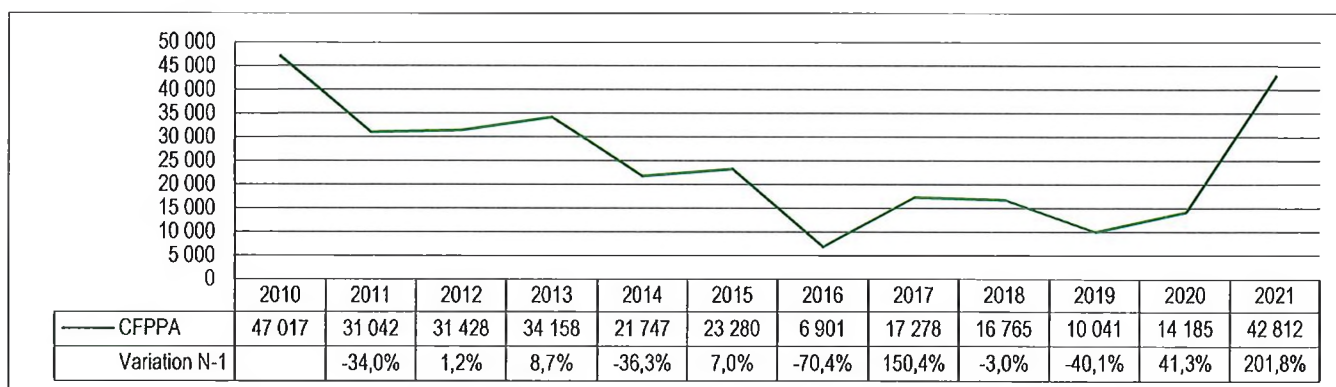
Afin de lutter contre une partie des décrochages scolaires, surtout ceux liés aux problèmes familiaux ou de carence de correspondants, l'établissement a mis en place le dispositif WEI/PLEI (*weekend et programme loisirs pour les petites vacances en internat*). Le bilan du dispositif est, cependant, à nuancer car seuls 20 internes y ont adhéré malgré la diversité des activités proposées.

### 1.2 Le centre de formation professionnelle et de promotion agricoles (CFPPA)

Le centre est chargé d'organiser les formations agricoles et para-agricoles pour les jeunes sortis du cadre scolaire et pour les adultes, ces actions de formation étant très souvent décentralisées pour être au plus près des besoins des publics à former.

L'activité du centre évolue de la manière suivante :

	2010	2011	2012	2013	2014	2015	2016	2017	2018	2019	2020	2021
Nb de formations	30	39	33	35	36	42	43	48	24	26	26	37
Nb de stagiaires	293	420	335	367	351	357	297	401	195	213	239	316
Nb d'heures stagiaires	47 017	31 042	31 428	34 158	21 747	23 280	6 901	17 278	16 765	10 041	14 185	42 812



Graphique n° 3 : Evolution du nombre d'heures stagiaires sur la période 2010-2021

L'année 2021 se caractérise par la reprise des activités tant pour le dispositif de formation à l'installation agricole (FIA) que pour les stages professionnalisants, y compris dans les îles.

### 1.3 L'exploitation agricole (EA)

Support d'applications pédagogiques et pratiques, l'exploitation agricole est l'unité de production, de commercialisation, d'expérimentation et de recherche de l'établissement. Nonobstant son caractère administratif, l'exploitation agricole constitue une entité réalisant des activités à caractère industriel et commercial.

L'exploitation agricole comprend 6 ateliers de production, transformation et vente :

- un atelier de production de fruits (ananas, papayes, agrumes, bananes...) ;
- un atelier de production de légumes sous abris (tomate et salade) ;

<sup>1</sup> Voyages d'étude au SIA, en Nouvelle Zélande et à Rapa Nui, Stage de territoire STAV à Raiatea, stage M52 des BTSA DARC à Tahaa

- une station génétique porcine dont la vocation première est de fournir des reproducteurs mâles et femelles pour la filière porcine en Polynésie française. Les animaux qui ne sont pas destinés à la reproduction sont vendus comme pores charcutiers à l'abattoir de Tahiti ;
- un rucher ;
- un atelier de transformation de fruits qui suit la saisonnalité et dont les principales transformations sont les confitures, les fruits séchés et le vinaigre de fruits. Des essais sont actuellement réalisés en production de sorbets ce qui permettra d'élargir la gamme des produits transformés ;
- un Fare Vente pour la valorisation des produits de l'exploitation.

Pour 2021, le pôle animal affiche des résultats en nette amélioration (+ 53 % pour les abattages). Pour le pôle végétal, il est à noter que les ateliers végétaux sont de plus en plus organisés pour répondre à l'approvisionnement de l'atelier de transformation et de la cantine (réalisation de plantations régulières de papayers et de bananiers).

Le chiffre d'affaire du pôle vente est 34 % supérieur à 2020 mais reste encore inférieur à 2019 de 16 %. Le COVID-19 aura marqué ces deux dernières années mais le démarrage de 2022 laisse espérer un retour à la normale. À noter que la TVA sociale a été intégrée dans les tarifs de revente et certains ajustements à la hausse ont été réalisés pour les produits transformés par l'atelier.

*Ces quelques données sur les différentes structures composant l'EPEFPA pourront utilement être complétées par une lecture du rapport d'activités détaillé de l'établissement pour l'exercice 2021.*

## 2. FAITS FINANCIERS DE L'ANNÉE 2021

### 2.1 La répartition des financements État/Polynésie française

Le bilan de l'exercice 2021 des contributions respectives de l'État et du Pays au financement de l'enseignement agricole public en Polynésie française, présenté dans le tableau ci-après, met en évidence un niveau de financements assuré par l'État plus de 2,3 fois supérieur à la contribution du Pays.

	2021				Rappel 2020		
	État	Pays	Total		État	Pays	Total
			Montant	Variation N-1			
<b>LPA</b>							
Charges de personnel	524 935 729	-	524 935 729	↗ +9,7 %	478 539 494		478 539 494
Subventions de fonctionnement	36 408 473	54 000 000	90 408 473	↗ +45,7 %	30 071 599	32 000 000	62 071 599
Subventions d'investissement	14 168 258	50 592 036	64 760 294	↗ +215 %	15 776 134	4 750 000	20 526 134
Rémunération assistants d'éducation	30 995 703	-	30 995 703	↗ +23,8 %	25 046 182		25 046 182
Formation continue des personnels	1 193 317	-	1 193 317	↗ +0,3 %	1 189 317		1 189 317
Insertion, adaptation	10 946 439	-	10 946 439	↘ -10,9 %	12 284 536		12 284 536
Bourses et fonds social lycéen	15 721 865	-	15 721 865	↗ +29 %	12 180 570		12 180 570
<b>SOUS-TOTAL LPA</b>	<b>634 369 784</b>	<b>104 592 036</b>	<b>738 961 820</b>	<b>↗ +20,8 %</b>	<b>575 087 832</b>	<b>36 750 000</b>	<b>611 837 832</b>
<b>CFPPA</b>							
Charges de personnel		14 171 960	14 171 960	→ +0 %		14 171 960	14 171 960
Subvention d'investissement		-	-	↘ -100 %		2 500 000	2 500 000
Subventions d'exploitation		81 000 000	81 000 000	↗ +30,6 %		62 000 000	62 000 000
Subvention FIA		18 000 000	18 000 000	↗ +350 %		4 000 000	4 000 000
<b>SOUS-TOTAL CFPPA</b>		<b>113 171 960</b>	<b>113 171 960</b>	<b>↗ +36,9 %</b>		<b>82 671 960</b>	<b>82 671 960</b>
<b>EA</b>							
Charges de personnel	20 345 655	-	20 345 655	↗ +21,9 %	16 687 475		16 687 475
Subvention de fonctionnement	2 150 000	7 320 000	9 470 000	↗ +41,3 %		6 703 848	6 703 848
Subvention Investissement	-	46 032 463	46 032 463	↗ +177 %		16 617 519	16 617 519
<b>SOUS-TOTAL EA</b>	<b>22 495 655</b>	<b>53 352 463</b>	<b>75 848 118</b>	<b>↗ +89,6 %</b>	<b>16 687 475</b>	<b>23 321 367</b>	<b>40 008 842</b>
<b>TOTAL EPEFPA</b>	<b>656 865 439</b>	<b>271 116 459</b>	<b>927 981 898</b>	<b>↗ +26,3 %</b>	<b>591 775 307</b>	<b>142 743 327</b>	<b>734 518 634</b>

## 2.2 L'exécution du budget de l'exercice 2021

À la clôture de l'exercice 2021, le compte financier de l'EPEFPA se présente comme suit :

	FONCTIONNEMENT			CAF/IAF	INVESTISSEMENT			Variation du fonds de roulement
	Recettes	Dépenses	Résultats		Recettes	Dépenses	Résultats	
LPA	199 973 460	171 669 886	28 303 574	38 122 093	64 760 294	62 268 624	2 491 670	40 613 763
CFPPA	102 887 198	78 278 693	24 608 505	27 191 121	0	2 904 650	-2 904 650	24 286 471
EA	144 272 955	148 791 619	-4 518 664	-3 449 074	46 032 463	42 858 626	3 173 837	-75 237
EPEFPA	447 133 613	398 740 198	48 393 415	61 864 140	110 792 757	108 031 900	2 760 857	64 824 997

Malgré le contexte sanitaire lié à l'épidémie de covid-19, les centres « LPA » et « CFPPA » conservent des finances saines. En effet, le LPA réalise en 2021 un excédent de fonctionnement de 28 303 574 F CFP (+ 7,4 millions par rapport à 2020) et le CFPPA, un excédent de fonctionnement de 24 608 505 F CFP (+ 20 millions par rapport à 2020).

Quant à l'exploitation agricole, bien qu'elle présente à nouveau un résultat déficitaire en fonctionnement, il est à noter un fort redressement. En effet, elle enregistre un déficit de 3 449 074 F CFP contre 25 508 449 F CFP en 2020. Cette amélioration des résultats du centre s'explique principalement par une augmentation des produits de vente d'animaux (+ 60 %) et de vente de végétaux (+ 110 %). À l'exception du fare vente encore impacté par le contexte sanitaire, l'exploitation retrouve des niveaux de recettes satisfaisants.

## 2.3 L'évolution du fonds de roulement de l'EPEFPA

À l'issue de l'exercice 2021, le compte financier de l'EPEFPA présente un résultat global excédentaire de 64 824 997 F CFP, lequel vient augmenter le fonds de roulement de l'établissement.

Le fonds de roulement du compte financier de l'EPEFPA s'établit donc à 243 729 997 F CFP<sup>2</sup> au 31 décembre 2021 et correspond à 201 jours de fonctionnement.

## 3. AFFECTATION DES RÉSULTATS

Au titre de l'exercice 2021, le résultat d'exploitation excédentaire de 48 393 415 F CFP est affecté aux comptes :

- 1062 – réserves facultatives (*solde créditeur*) (LPA) pour 28 303 574 F CFP ;
- 1062 – réserves facultatives (*solde créditeur*) (CFPPA) pour 24 608 505 F CFP ;
- 119 – report à nouveau (*solde débiteur*) (*exploitation agricole*) pour 4 518 664 F CFP.

## 4. TRAVAUX EN COMMISSION

Le présent projet de délibération a fait l'objet d'un examen en commission de l'agriculture, de l'agroalimentaire, de l'élevage et du développement des archipels le 18 novembre 2022 et a suscité des échanges qui ont ainsi permis à la commission d'aborder principalement les points qui suivent.

L'augmentation du fonds de roulement s'explique du fait que, compte tenu de l'épidémie de Covid-19, de nombreuses activités et projets hors de Moorea ont été annulés ou reportés.

En outre, il est à souligner également l'augmentation de l'activité du CFPPA du fait que le dispositif de formation à l'installation agricole a pu réellement se stabiliser en 2021.

De plus, à noter les forts taux de réussite aux examens et taux d'insertion professionnelle des élèves de l'EPEFPA étant précisé que l'objectif de l'établissement est de pousser les étudiants à poursuivre leurs formations dans le secteur agricole pour permettre ainsi le recrutement de cadres agronomes polynésiens au sein des différents services ou structures de Polynésie française.

<sup>2</sup> Valeur brute, c'est-à-dire avec les stocks. Le fonds de roulement net, sans stocks, s'établit à 207 524 475 F CFP.

Par ailleurs sur la consommation de drogues par les élèves, problème commun aux établissements d'enseignement, l'EPEFPA devrait, par le biais d'une délibération, autoriser très prochainement les forces de l'ordre à pouvoir effectuer des fouilles au sein de l'établissement.

Enfin, en prévention des violences extra-scolaires, une commission a été mise en place pour mener une réflexion sur ces dernières, celle-ci peut également s'appuyer dans l'exercice de ses missions sur un groupe adultes relais (GAR). Le GAR a pour objectif d'aider les élèves qui ressentent le besoin de dire ce qu'il se passe au sein de leur foyer ou de l'école en leur permettant de se rapprocher d'un référent (un professeur ou un personnel technique, etc.).

\* \* \* \* \*

*À l'issue des débats, le présent projet de délibération a recueilli un vote favorable unanime des membres de la commission. En conséquence, la commission de l'agriculture, de l'agroalimentaire, de l'élevage et du développement des archipels propose d'adopter le projet de délibération ci-joint.*

LES RAPPORTEURS

Joséphine TEAKAROTU

Fernand TAHIATA





**Article 2.-** Le montant définitif des dépenses du compte financier pour l'exercice 2021 de l'Établissement public d'Enseignement et de Formation Professionnelle Agricoles (EPEFPA) de la Polynésie française est arrêté à la somme de CINQ CENT SIX MILLIONS SEPT CENT SOIXANTE-DOUZE MILLE QUATRE-VINGT-DIX-HUIT francs CFP (506 772 098 F CFP) se décomposant comme suit :

Section I de fonctionnement .....	398 740 198 F CFP
Section II d'investissement.....	108 031 900 F CFP
<b>TOTAL .....</b>	<b>506 772 098 F CFP</b>

**Article 3.-** Le compte financier pour l'exercice 2021 de l'Établissement public d'Enseignement et de Formation Professionnelle Agricoles (EPEFPA) de la Polynésie française annexé à la présente délibération, est définitivement fixé ainsi qu'il suit :

	<b>Section I FONCTIONNEMENT</b>	<b>Section II OPÉRATIONS EN CAPITAL</b>	<b>TOTAL</b>
<b>RECETTES</b> (en F CFP)	447 133 613	110 792 757	<b>557 926 370</b>
<b>DÉPENSES</b> (en F CFP)	398 740 198	108 031 900	<b>506 772 098</b>
<b>RÉSULTATS</b>	<b>48 393 415</b>	<b>2 760 857</b>	<b>51 154 272</b>
<b>CAF</b>		<b>61 864 140</b>	
<b>Variation du Fonds de Roulement</b>		<b>64 824 997</b>	

**Article 4.-** Le résultat d'exploitation de l'exercice 2021 de l'Établissement public d'Enseignement et de Formation Professionnelle Agricoles (EPEFPA) de la Polynésie française, soit un excédent de 48 393 415 F CFP, est affecté aux comptes suivants :

- 1062 - réserves facultatives (solde créditeur) (LPA) pour 28 303 574 F CFP ;
- 1062 - réserves facultatives (solde créditeur) (CFPPA) pour 24 608 505 F CFP ;
- 119 - Report à nouveau (solde débiteur) (Exploitation agricole) pour 4 518 664 F CFP.

**Article 5.-** Au 31 décembre de l'exercice 2021, le fonds de roulement de l'Établissement public d'Enseignement et de Formation Professionnelle Agricoles (EPEFPA) de la Polynésie française est de DEUX CENT QUARANTE-TROIS MILLIONS SEPT CENT VINGT-NEUF MILLE NEUF CENT QUATRE-VINGT DIX-SEPT francs CFP (243 729 997 F CFP).

**Article 6.-** Le Président de la Polynésie française est chargé de l'exécution de la présente délibération qui sera publiée au *Journal officiel* de la Polynésie française.

*La secrétaire,*

*Le Président,*

Béatrice LUCAS

Gaston TONG SANG



Compte	Libellé du compte	DEBITS			CREDITS			SOLDES	
		Balance d'Entrée	Exercice	Total	Balance d'Entrée	Exercice	Total	Débit	Crédit
1021	Dotation	0,00	0,00	0,00	71 768 233,00	0,00	71 768 233,00	0,00	71 768 233,00
10413	Financement des autres actifs - Etat	0,00	0,00	0,00	135 584 417,00	14 168 258,00	149 752 675,00	0,00	149 752 675,00
10493	Reprise au résultat du financement des autres actifs - l	66 227 657,00	0,00	66 227 657,00	0,00	0,00	0,00	66 227 657,00	0,00
1062	Réserves facultatives	0,00	0,00	0,00	322 117 131,00	0,00	322 117 131,00	0,00	322 117 131,00
<b>10</b>	<b>CAPITAL ET RESERVES</b>	<b>66 227 657,00</b>	<b>0,00</b>	<b>66 227 657,00</b>	<b>529 469 781,00</b>	<b>14 168 258,00</b>	<b>543 638 039,00</b>	<b>66 227 657,00</b>	<b>543 638 039,00</b>
119	Report à nouveau (solde débiteur)	83 299 236,00	0,00	83 299 236,00	0,00	38 371,44	38 371,44	83 260 864,56	0,00
<b>11</b>	<b>REPORT A NOUVEAU(solde crédit.ou débit.)</b>	<b>83 299 236,00</b>	<b>0,00</b>	<b>83 299 236,00</b>	<b>0,00</b>	<b>38 371,44</b>	<b>38 371,44</b>	<b>83 260 864,56</b>	<b>0,00</b>
12	RESULTAT DE L'EXERCICE (bénéfi.ou perte)	0,00	38 371,44	38 371,44	38 371,44	0,00	38 371,44	0,00	0,00
<b>12</b>	<b>RESULTAT DE L'EXERCICE (bénéfi.ou perte)</b>	<b>0,00</b>	<b>38 371,44</b>	<b>38 371,44</b>	<b>38 371,44</b>	<b>0,00</b>	<b>38 371,44</b>	<b>0,00</b>	<b>0,00</b>
13412	Régions	0,00	12 032 463,00	12 032 463,00	399 246 757,00	108 656 962,00	507 903 719,00	0,00	495 871 256,00
13417	Autres organismes	0,00	0,00	0,00	6 563 246,00	0,00	6 563 246,00	0,00	6 563 246,00
13492	Régions	228 003 605,00	0,00	228 003 605,00	0,00	0,00	0,00	228 003 605,00	0,00
13497	Autres organismes	849 150,00	0,00	849 150,00	0,00	0,00	0,00	849 150,00	0,00
<b>13</b>	<b>SUBVENTIONS D'INVESTISSEMENT</b>	<b>228 852 755,00</b>	<b>12 032 463,00</b>	<b>240 885 218,00</b>	<b>405 810 003,00</b>	<b>108 656 962,00</b>	<b>514 466 965,00</b>	<b>228 852 755,00</b>	<b>502 434 502,00</b>
<b>1</b>	<b>COMPTES DE CAPITAUX</b>	<b>378 379 648,00</b>	<b>12 070 834,44</b>	<b>390 450 482,44</b>	<b>935 318 155,44</b>	<b>122 863 591,44</b>	<b>1 058 181 746,88</b>	<b>378 341 276,56</b>	<b>1 046 072 541,00</b>
201	Frais d'établissement	1 141 300,00	0,00	1 141 300,00	0,00	0,00	0,00	1 141 300,00	0,00
205	Conces.droits simil.brevets,licences...	821 185,00	0,00	821 185,00	0,00	0,00	0,00	821 185,00	0,00
<b>20</b>	<b>IMMOBILISATIONS INCORPORELLES</b>	<b>1 962 485,00</b>	<b>0,00</b>	<b>1 962 485,00</b>	<b>0,00</b>	<b>0,00</b>	<b>0,00</b>	<b>1 962 485,00</b>	<b>0,00</b>
21111	Reçus en dotation ou en affectation	39 524 552,00	0,00	39 524 552,00	0,00	0,00	0,00	39 524 552,00	0,00
2121	Terrains nus	1 939 787,00	0,00	1 939 787,00	0,00	0,00	0,00	1 939 787,00	0,00
2131	Bâtiments	167 787 080,00	43 354 271,00	211 141 351,00	0,00	0,00	0,00	211 141 351,00	0,00
2135	Installations générales, agencements, aménagements	178 757 830,00	52 413 836,00	231 171 666,00	0,00	0,00	0,00	231 171 666,00	0,00
2138	Ouvrages d'infrastructure	4 395 456,00	0,00	4 395 456,00	0,00	0,00	0,00	4 395 456,00	0,00
2151	Installations complexes spécialisées	2 889 912,00	11 380 874,00	14 270 786,00	0,00	0,00	0,00	14 270 786,00	0,00
2153	Installations à caractère spécifique	12 087 185,00	0,00	12 087 185,00	0,00	0,00	0,00	12 087 185,00	0,00
2154	Matériel, outillage, agencements et aménagements	121 141 141,00	12 629 242,00	133 770 383,00	0,00	1 929 428,00	1 929 428,00	131 840 955,00	0,00
217	Amélioration du fonds	8 777 825,00	0,00	8 777 825,00	0,00	0,00	0,00	8 777 825,00	0,00
2181	Install. gles. agencements, aménag. divers (non insc. l	148 068 036,00	0,00	148 068 036,00	0,00	0,00	0,00	148 068 036,00	0,00
2182	Matériel de transport	67 704 586,00	16 660 000,00	84 364 586,00	0,00	900 000,00	900 000,00	83 464 586,00	0,00

**BALANCE GENERALE de l'exercice 2021**  
**COMPTE FINANCIER DEFINITIF**

Compte	Libellé du compte	DEBITS			CREDITS			SOLDES	
		Balance d'Entrée	Exercice	Total	Balance d'Entrée	Exercice	Total	Débit	Crédit
2183	Matériel de bureau et matériel informatique	61 877 822,00	8 636 943,00	70 514 765,00	0,00	3 620 147,00	3 620 147,00	66 894 618,00	0,00
2184	Mobilier	82 656 828,00	0,00	82 656 828,00	0,00	1 057 433,00	1 057 433,00	81 599 395,00	0,00
2188	Autres	33 788 394,00	3 920 162,00	37 708 556,00	0,00	0,00	0,00	37 708 556,00	0,00
<b>21</b>	<b>IMMO. CORPORELLES (hors biens vivants)</b>	<b>931 396 434,00</b>	<b>148 995 328,00</b>	<b>1 080 391 762,00</b>	<b>0,00</b>	<b>7 507 008,00</b>	<b>7 507 008,00</b>	<b>1 072 884 754,00</b>	<b>0,00</b>
2311	Terrains	5 078 566,00	0,00	5 078 566,00	0,00	5 078 566,00	5 078 566,00	0,00	0,00
2313	Constructions	35 899 862,00	0,00	35 899 862,00	0,00	35 899 862,00	35 899 862,00	0,00	0,00
<b>23</b>	<b>IMMOBILISATIONS EN COURS</b>	<b>40 978 428,00</b>	<b>0,00</b>	<b>40 978 428,00</b>	<b>0,00</b>	<b>40 978 428,00</b>	<b>40 978 428,00</b>	<b>0,00</b>	<b>0,00</b>
275	Dépôts et cautionnements versés	100 000,00	15 000,00	115 000,00	0,00	100 000,00	100 000,00	15 000,00	0,00
<b>27</b>	<b>AUTRES IMMOBILISATIONS FINANCIERES</b>	<b>100 000,00</b>	<b>15 000,00</b>	<b>115 000,00</b>	<b>0,00</b>	<b>100 000,00</b>	<b>100 000,00</b>	<b>15 000,00</b>	<b>0,00</b>
2801	Frais d'établissement	0,00	0,00	0,00	684 780,00	114 130,00	798 910,00	0,00	798 910,00
2805	Concessions et droits similaires, brevet, licences, logici	0,00	0,00	0,00	821 185,00	0,00	821 185,00	0,00	821 185,00
28121	Terrains nus	0,00	0,00	0,00	1 563 787,00	0,00	1 563 787,00	0,00	1 563 787,00
28125	Terrains bâtis	0,00	0,00	0,00	376 000,00	0,00	376 000,00	0,00	376 000,00
28131	Bâtiments	0,00	4 037 377,00	4 037 377,00	71 253 374,00	5 074 211,00	76 327 585,00	0,00	72 290 208,00
28135	Installations générales, agencements...	0,00	8 602 176,00	8 602 176,00	96 604 842,00	14 586 302,00	111 191 144,00	0,00	102 588 968,00
28138	Ouvrages d'infrastructure	0,00	0,00	0,00	4 395 456,00	0,00	4 395 456,00	0,00	4 395 456,00
28151	Installations complexes spécialisées	0,00	1 238 621,00	1 238 621,00	185 375,00	1 240 143,00	1 425 518,00	0,00	186 897,00
28153	Installations à caractère spécifique	0,00	99 167,00	99 167,00	9 100 762,00	393 162,00	9 493 924,00	0,00	9 394 757,00
28154	Matériel, outillage, agencements aména.	0,00	6 681 812,00	6 681 812,00	94 039 456,00	6 194 777,00	100 234 233,00	0,00	93 552 421,00
2817	Amélioration du fonds	0,00	0,00	0,00	8 777 825,00	0,00	8 777 825,00	0,00	8 777 825,00
28181	Installations générales, agencements...	0,00	4 046 881,00	4 046 881,00	114 646 737,00	5 442 448,00	120 089 185,00	0,00	116 042 304,00
28182	Matériel de transport	0,00	7 337 599,00	7 337 599,00	40 787 625,00	6 635 493,00	47 423 118,00	0,00	40 085 519,00
28183	Matériel de bureau et matériel informat.	0,00	6 412 963,00	6 412 963,00	54 842 680,00	4 742 255,00	59 584 935,00	0,00	53 171 972,00
28184	Mobilier	0,00	1 421 341,00	1 421 341,00	68 867 721,00	712 793,00	69 580 514,00	0,00	68 159 173,00
28188	Autres	0,00	1 264 158,00	1 264 158,00	29 254 491,00	1 877 051,00	31 131 542,00	0,00	29 867 384,00
28753	Installations à caractère spécifique	0,00	0,00	0,00	192 777,00	262 878,00	455 655,00	0,00	455 655,00
28783	Matériel de bureau et matériel informat.	0,00	0,00	0,00	8 967,00	30 169,00	39 136,00	0,00	39 136,00
<b>28</b>	<b>AMORTISSEMENTS DES IMMOBILISATIONS</b>	<b>0,00</b>	<b>41 142 095,00</b>	<b>41 142 095,00</b>	<b>596 403 840,00</b>	<b>47 305 812,00</b>	<b>643 709 652,00</b>	<b>0,00</b>	<b>602 567 557,00</b>
<b>2</b>	<b>COMPTES D'IMMOBILISATIONS</b>	<b>974 437 347,00</b>	<b>190 152 423,00</b>	<b>1 164 589 770,00</b>	<b>596 403 840,00</b>	<b>95 891 248,00</b>	<b>692 295 088,00</b>	<b>1 074 862 239,00</b>	<b>602 567 557,00</b>

Compte	Libellé du compte	DEBITS			CREDITS			SOLDES	
		Balance d'Entrée	Exercice	Total	Balance d'Entrée	Exercice	Total	Débit	Crédit
3011	Engrais et amendements	1 947 792,00	1 198 871,00	3 146 663,00	0,00	1 947 792,00	1 947 792,00	1 198 871,00	0,00
3012	Semences et plants	262 244,00	306 803,00	569 047,00	0,00	262 244,00	262 244,00	306 803,00	0,00
3013	Produits de défense des végétaux	766 552,00	1 247 162,00	2 013 714,00	0,00	766 552,00	766 552,00	1 247 162,00	0,00
3014	Aliments du bétail	3 326 105,00	2 843 059,00	6 169 164,00	0,00	3 326 105,00	3 326 105,00	2 843 059,00	0,00
3015	Produits de défense des animaux	2 237 837,00	3 759 428,00	5 997 265,00	0,00	2 237 837,00	2 237 837,00	3 759 428,00	0,00
3017	Emballages	6 000 450,00	2 030 410,00	8 030 860,00	0,00	6 000 450,00	6 000 450,00	2 030 410,00	0,00
3021	Carburants et lubrifiants	39 000,00	52 000,00	91 000,00	0,00	39 000,00	39 000,00	52 000,00	0,00
3027	Autres fournitures consommables	115 540,00	83 276,00	198 816,00	0,00	115 540,00	115 540,00	83 276,00	0,00
3028	Matières premières	47 250,00	12 285,00	59 535,00	0,00	47 250,00	47 250,00	12 285,00	0,00
30281	Denrées alimentaires	585 456,00	339 071,00	924 527,00	0,00	585 456,00	585 456,00	339 071,00	0,00
307	Marchandises	892 338,00	372 127,00	1 264 465,00	0,00	892 338,00	892 338,00	372 127,00	0,00
<b>30</b>	<b>APPROVISIONNEMENTS ET MARCHANDISES</b>	<b>16 220 564,00</b>	<b>12 244 492,00</b>	<b>28 465 056,00</b>	<b>0,00</b>	<b>16 220 564,00</b>	<b>16 220 564,00</b>	<b>12 244 492,00</b>	<b>0,00</b>
32	ANIMAUX (cycle court)	17 209 040,00	21 192 880,00	38 401 920,00	0,00	17 209 040,00	17 209 040,00	21 192 880,00	0,00
<b>32</b>	<b>ANIMAUX (cycle court)</b>	<b>17 209 040,00</b>	<b>21 192 880,00</b>	<b>38 401 920,00</b>	<b>0,00</b>	<b>17 209 040,00</b>	<b>17 209 040,00</b>	<b>21 192 880,00</b>	<b>0,00</b>
341	Avances aux cultures	2 403 000,00	1 866 000,00	4 269 000,00	0,00	2 403 000,00	2 403 000,00	1 866 000,00	0,00
<b>34</b>	<b>VEGETAUX (cycle court)</b>	<b>2 403 000,00</b>	<b>1 866 000,00</b>	<b>4 269 000,00</b>	<b>0,00</b>	<b>2 403 000,00</b>	<b>2 403 000,00</b>	<b>1 866 000,00</b>	<b>0,00</b>
376	produits finis transformés	1 050 200,00	1 002 150,00	2 052 350,00	0,00	1 050 200,00	1 050 200,00	1 002 150,00	0,00
<b>37</b>	<b>PRODUITS</b>	<b>1 050 200,00</b>	<b>1 002 150,00</b>	<b>2 052 350,00</b>	<b>0,00</b>	<b>1 050 200,00</b>	<b>1 050 200,00</b>	<b>1 002 150,00</b>	<b>0,00</b>
<b>3</b>	<b>COMPTES DE STOCKS ET ENCOURS</b>	<b>36 882 804,00</b>	<b>36 305 522,00</b>	<b>73 188 326,00</b>	<b>0,00</b>	<b>36 882 804,00</b>	<b>36 882 804,00</b>	<b>36 305 522,00</b>	<b>0,00</b>
181	Comptes de liaison	0,00	12 545 924,00	12 545 924,00	0,00	12 545 924,00	12 545 924,00	0,00	0,00
<b>18</b>	<b>COMPTES DE LIAISON</b>	<b>0,00</b>	<b>12 545 924,00</b>	<b>12 545 924,00</b>	<b>0,00</b>	<b>12 545 924,00</b>	<b>12 545 924,00</b>	<b>0,00</b>	<b>0,00</b>
40111	Exercice précédent	0,00	15 028 549,00	15 028 549,00	15 028 549,00	0,00	15 028 549,00	0,00	0,00
40112	Exercice courant	0,00	302 793 833,00	302 793 833,00	0,00	321 625 143,00	321 625 143,00	0,00	18 831 310,00
40411	Fournisseurs- ach. immo- exercice précédent	0,00	19 681 116,00	19 681 116,00	19 681 116,00	0,00	19 681 116,00	0,00	0,00
40412	Fournisseurs exercice courant	0,00	111 605 751,00	111 605 751,00	0,00	111 733 982,00	111 733 982,00	0,00	128 231,00
<b>40</b>	<b>FOURNISSEURS ET COMPTES RATTACHES</b>	<b>0,00</b>	<b>449 109 249,00</b>	<b>449 109 249,00</b>	<b>34 709 665,00</b>	<b>433 359 125,00</b>	<b>468 068 790,00</b>	<b>0,00</b>	<b>18 959 541,00</b>
41111	Elèves exercices antérieurs	11 468 858,00	8 586,00	11 477 444,00	0,00	5 506 669,00	5 506 669,00	5 970 775,00	0,00
41112	Elèves exercice courant	0,00	15 356 742,00	15 356 742,00	0,00	11 406 030,00	11 406 030,00	3 950 712,00	0,00
4121	Autres clients exercices antérieurs	4 368 513,00	12 744,00	4 381 257,00	0,00	1 648 356,00	1 648 356,00	2 732 901,00	0,00

**BALANCE GENERALE de l'exercice 2021**  
**COMPTE FINANCIER DEFINITIF**

Compte	Libellé du compte	DEBITS			CREDITS			SOLDES	
		Balance d'Entrée	Exercice	Total	Balance d'Entrée	Exercice	Total	Débit	Crédit
4122	Autres clients exercice courant	0,00	565 257 203,90	565 257 203,90	0,00	549 936 787,40	549 936 787,40	15 320 416,50	0,00
<b>41</b>	<b>CLIENTS ET COMPTES RATTACHES</b>	<b>15 837 371,00</b>	<b>580 635 275,90</b>	<b>596 472 646,90</b>	<b>0,00</b>	<b>568 497 842,40</b>	<b>568 497 842,40</b>	<b>27 974 804,50</b>	<b>0,00</b>
4211	Personnel-rémun.dues- exercice précédent	0,00	897 016,00	897 016,00	897 016,00	0,00	897 016,00	0,00	0,00
4212	Personnel-rémun.dues exercice courant	0,00	60 025 966,00	60 025 966,00	0,00	60 755 354,00	60 755 354,00	0,00	729 388,00
42912	Régisseurs	2 549 278,00	0,00	2 549 278,00	0,00	0,00	0,00	2 549 278,00	0,00
<b>42</b>	<b>PERSONNEL ET COMPTES RATTACHES</b>	<b>2 549 278,00</b>	<b>60 922 982,00</b>	<b>63 472 260,00</b>	<b>897 016,00</b>	<b>60 755 354,00</b>	<b>61 652 370,00</b>	<b>2 549 278,00</b>	<b>729 388,00</b>
44562	T.V.A. sur immobilisations	557 087,24	5 053 368,00	5 610 455,24	0,00	5 594 216,24	5 594 216,24	16 239,00	0,00
44563	T.V.A. transférée par d'autres entrepri.	0,00	274 362,40	274 362,40	0,00	274 362,40	274 362,40	0,00	0,00
44566	T.V.A. sur autres biens et services	464 403,91	4 007 011,00	4 471 414,91	0,00	4 173 864,91	4 173 864,91	297 550,00	0,00
44567	Credit de T.V.A. à reporter	0,29	7 107 088,00	7 107 088,29	0,00	7 107 088,29	7 107 088,29	0,00	0,00
4457	T.V.A collectées par l'établissement	0,00	946 141,40	946 141,40	157 743,00	835 837,90	993 580,90	0,00	47 439,50
44583	Remboursement de T.V.A. demandé	4 143 173,00	9 126 103,44	13 269 276,44	0,00	4 418 101,40	4 418 101,40	8 851 175,04	0,00
<b>44</b>	<b>ETAT ET AUTRES COLLECTIVITES PUBLIQUES</b>	<b>5 164 664,44</b>	<b>26 514 074,24</b>	<b>31 678 738,68</b>	<b>157 743,00</b>	<b>22 403 471,14</b>	<b>22 561 214,14</b>	<b>9 164 964,04</b>	<b>47 439,50</b>
4631	Ordres recet.à recouv. exercices antér.	288 553,00	0,00	288 553,00	0,00	288 553,00	288 553,00	0,00	0,00
4632	Ordres recet.à recouv. exercice courant	0,00	1 304 200,00	1 304 200,00	0,00	1 304 200,00	1 304 200,00	0,00	0,00
46611	Exercice précédent	0,00	1 278 467,00	1 278 467,00	1 278 467,00	0,00	1 278 467,00	0,00	0,00
46612	Exercice courant	0,00	42 094 695,00	42 094 695,00	0,00	42 094 695,00	42 094 695,00	0,00	0,00
4663	Virements à réimputer	0,00	694 768,00	694 768,00	200 346,00	2 364 345,00	2 564 691,00	0,00	1 869 923,00
4664	Excedents de versement à rembourser	0,00	1 802 039,00	1 802 039,00	937 492,00	1 621 156,60	2 558 648,60	0,00	756 609,60
4667	Oppositions	0,00	1 913 292,00	1 913 292,00	0,00	1 914 792,00	1 914 792,00	0,00	1 500,00
<b>46</b>	<b>DEBITEURS DIVERS ET CREDITEURS DIVERS</b>	<b>288 553,00</b>	<b>49 087 461,00</b>	<b>49 376 014,00</b>	<b>2 416 305,00</b>	<b>49 587 741,60</b>	<b>52 004 046,60</b>	<b>0,00</b>	<b>2 628 032,60</b>
4713	recettes perçues avant émission de titre	0,00	186 978 623,00	186 978 623,00	33 005 968,00	153 972 655,00	186 978 623,00	0,00	0,00
4715	Recettes des régisseurs à vérifier	0,00	4 463 317,00	4 463 317,00	29 370,00	4 433 947,00	4 463 317,00	0,00	0,00
4718	Autres recettes à classer	0,00	45 815 089,00	45 815 089,00	31 405,00	45 783 684,00	45 815 089,00	0,00	0,00
4728	Autres dépenses à régulariser	0,00	533 840,00	533 840,00	0,00	533 840,00	533 840,00	0,00	0,00
473	Recettes et dépenses à transférer	3 999,00	0,00	3 999,00	0,00	3 999,00	3 999,00	0,00	0,00
<b>47</b>	<b>COMPTES TRANSITOIRES OU D'ATTENTE</b>	<b>3 999,00</b>	<b>237 790 869,00</b>	<b>237 794 868,00</b>	<b>33 066 743,00</b>	<b>204 728 125,00</b>	<b>237 794 868,00</b>	<b>0,00</b>	<b>0,00</b>
487	Produits constatés d'avance	0,00	13 782 020,00	13 782 020,00	13 671 996,00	0,00	13 671 996,00	110 024,00	0,00
<b>48</b>	<b>COMPTES DE REGULARISATION</b>	<b>0,00</b>	<b>13 782 020,00</b>	<b>13 782 020,00</b>	<b>13 671 996,00</b>	<b>0,00</b>	<b>13 671 996,00</b>	<b>110 024,00</b>	<b>0,00</b>

Compte	Libellé du compte	DEBITS			CREDITS			SOLDES	
		Balance d'Entrée	Exercice	Total	Balance d'Entrée	Exercice	Total	Débit	Crédit
<b>4</b>	<b>COMPTES DE TIERS</b>	<b>23 843 865,44</b>	<b>1 430 387 855,14</b>	<b>1 454 231 720,58</b>	<b>84 919 468,00</b>	<b>1 351 877 583,14</b>	<b>1 436 797 051,14</b>	<b>39 799 070,54</b>	<b>22 364 401,10</b>
185	Opérations de tresorene inter-services	0,00	1 007 164 498,40	1 007 164 498,40	0,00	1 007 164 498,40	1 007 164 498,40	0,00	0,00
<b>18</b>	<b>COMPTES DE LIAISON</b>	<b>0,00</b>	<b>1 007 164 498,40</b>	<b>1 007 164 498,40</b>	<b>0,00</b>	<b>1 007 164 498,40</b>	<b>1 007 164 498,40</b>	<b>0,00</b>	<b>0,00</b>
511	Valeurs à l'encaissement	0,00	420 300,00	420 300,00	0,00	420 300,00	420 300,00	0,00	0,00
5151	Compte au Trésor	202 680 494,00	433 393 795,00	636 074 289,00	0,00	446 634 483,00	446 634 483,00	189 439 806,00	0,00
<b>51</b>	<b>BANQUES, ETABLISSEMENTS FINANCIERS ET AS</b>	<b>202 680 494,00</b>	<b>433 814 095,00</b>	<b>636 494 589,00</b>	<b>0,00</b>	<b>447 054 783,00</b>	<b>447 054 783,00</b>	<b>189 439 806,00</b>	<b>0,00</b>
5431	régie avance	397 305,00	202 695,00	600 000,00	0,00	0,00	0,00	600 000,00	0,00
545	Régies de recettes	20 000,00	30 000,00	50 000,00	0,00	0,00	0,00	50 000,00	0,00
<b>54</b>	<b>REGIES D'AVANCES ET ACCREDITIFS</b>	<b>417 305,00</b>	<b>232 695,00</b>	<b>650 000,00</b>	<b>0,00</b>	<b>0,00</b>	<b>0,00</b>	<b>650 000,00</b>	<b>0,00</b>
581	Virements internes de comptes	0,00	57 964 087,00	57 964 087,00	0,00	57 964 087,00	57 964 087,00	0,00	0,00
<b>58</b>	<b>VIREMENTS INTERNES</b>	<b>0,00</b>	<b>57 964 087,00</b>	<b>57 964 087,00</b>	<b>0,00</b>	<b>57 964 087,00</b>	<b>57 964 087,00</b>	<b>0,00</b>	<b>0,00</b>
<b>5</b>	<b>COMPTES FINANCIERS</b>	<b>203 097 799,00</b>	<b>1 499 175 375,40</b>	<b>1 702 273 174,40</b>	<b>0,00</b>	<b>1 512 183 368,40</b>	<b>1 512 183 368,40</b>	<b>190 089 806,00</b>	<b>0,00</b>
186028	C.I.Matières premières	0,00	939 027,00	939 027,00	0,00	54 450,00	54 450,00	884 577,00	0,00
18611	C.I.Sous-traitance générale	0,00	5 307 500,00	5 307 500,00	0,00	0,00	0,00	5 307 500,00	0,00
<b>18</b>	<b>COMPTES DE LIAISON</b>	<b>0,00</b>	<b>6 246 527,00</b>	<b>6 246 527,00</b>	<b>0,00</b>	<b>54 450,00</b>	<b>54 450,00</b>	<b>6 192 077,00</b>	<b>0,00</b>
6011	Engrais et amendements	0,00	379 846,00	379 846,00	0,00	0,00	0,00	379 846,00	0,00
6012	Semences et plants	0,00	136 052,00	136 052,00	0,00	0,00	0,00	136 052,00	0,00
6013	Produits de défense des végétaux	0,00	102 192,00	102 192,00	0,00	0,00	0,00	102 192,00	0,00
6014	Aliments du bétail	0,00	30 369 658,00	30 369 658,00	0,00	0,00	0,00	30 369 658,00	0,00
6015	Produits de défense des animaux	0,00	4 743 645,00	4 743 645,00	0,00	0,00	0,00	4 743 645,00	0,00
6017	Emballages	0,00	94 876,00	94 876,00	0,00	0,00	0,00	94 876,00	0,00
6021	Carburants et lubrifiants	0,00	309 567,00	309 567,00	0,00	0,00	0,00	309 567,00	0,00
6028	Matières premières	0,00	16 131 943,00	16 131 943,00	0,00	0,00	0,00	16 131 943,00	0,00
60311	Engrais et amendements	0,00	1 947 792,00	1 947 792,00	0,00	1 198 871,00	1 198 871,00	748 921,00	0,00
60312	Semences et plants	0,00	262 244,00	262 244,00	0,00	306 803,00	306 803,00	0,00	44 559,00
60313	Produits de défense des végétaux	0,00	766 552,00	766 552,00	0,00	1 247 162,00	1 247 162,00	0,00	480 610,00
60314	Aliments du bétail	0,00	3 326 105,00	3 326 105,00	0,00	2 843 059,00	2 843 059,00	483 046,00	0,00
60315	Produits de défense des animaux	0,00	2 237 837,00	2 237 837,00	0,00	3 759 428,00	3 759 428,00	0,00	1 521 591,00
60317	Emballages	0,00	6 000 450,00	6 000 450,00	0,00	2 030 410,00	2 030 410,00	3 970 040,00	0,00

Compte	Libellé du compte	DEBITS			CREDITS			SOLDES	
		Balance d'Entrée	Exercice	Total	Balance d'Entrée	Exercice	Total	Débit	Crédit
60321	Carburants et lubrifiants	0,00	39 000,00	39 000,00	0,00	52 000,00	52 000,00	0,00	13 000,00
60327	Autres fournitures consommables	0,00	115 540,00	115 540,00	0,00	83 276,00	83 276,00	32 264,00	0,00
60328	Matières premières	0,00	632 706,00	632 706,00	0,00	351 356,00	351 356,00	281 350,00	0,00
6037	Variation des stocks de marchandises	0,00	892 338,00	892 338,00	0,00	372 127,00	372 127,00	520 211,00	0,00
6062	Gaz	0,00	722 983,00	722 983,00	0,00	0,00	0,00	722 983,00	0,00
6063	Electricité	0,00	7 395 360,00	7 395 360,00	0,00	0,00	0,00	7 395 360,00	0,00
6064	Carburants et lubrifiants	0,00	1 536 524,00	1 536 524,00	0,00	0,00	0,00	1 536 524,00	0,00
6066	Fournitures d'entretien et de petit équi	0,00	4 651 229,00	4 651 229,00	0,00	0,00	0,00	4 651 229,00	0,00
6067	Fourn.et matér. d'enseignement non immob	0,00	4 189 499,00	4 189 499,00	0,00	0,00	0,00	4 189 499,00	0,00
6068	Autres fournitures non stockées	0,00	9 141 129,00	9 141 129,00	0,00	4 940,00	4 940,00	9 136 189,00	0,00
607	Achats de marchandises	0,00	789 090,00	789 090,00	0,00	0,00	0,00	789 090,00	0,00
60	<b>ACHATS</b>	<b>0,00</b>	<b>96 914 157,00</b>	<b>96 914 157,00</b>	<b>0,00</b>	<b>12 249 432,00</b>	<b>12 249 432,00</b>	<b>86 724 485,00</b>	<b>2 059 760,00</b>
611	Sous-traitance générale	0,00	32 784 548,00	32 784 548,00	0,00	0,00	0,00	32 784 548,00	0,00
6131	Fermages et loyers du foncier et immobil	0,00	3 278 730,00	3 278 730,00	0,00	0,00	0,00	3 278 730,00	0,00
6132	Locations de matériel	0,00	1 167 186,00	1 167 186,00	0,00	0,00	0,00	1 167 186,00	0,00
6152	Sur biens immobiliers	0,00	15 733 548,00	15 733 548,00	0,00	0,00	0,00	15 733 548,00	0,00
6155	Sur biens mobiliers	0,00	2 752 943,00	2 752 943,00	0,00	0,00	0,00	2 752 943,00	0,00
616	Primes d'assurance	0,00	2 339 472,00	2 339 472,00	0,00	0,00	0,00	2 339 472,00	0,00
6181	Documentation générale et administrative	0,00	54 850,00	54 850,00	0,00	0,00	0,00	54 850,00	0,00
6183	Documentation technique et pédagogique	0,00	977 482,00	977 482,00	0,00	0,00	0,00	977 482,00	0,00
61	<b>SERVICES EXTERIEURS</b>	<b>0,00</b>	<b>59 088 759,00</b>	<b>59 088 759,00</b>	<b>0,00</b>	<b>0,00</b>	<b>0,00</b>	<b>59 088 759,00</b>	<b>0,00</b>
6226	Autres honoraires	0,00	7 092 088,00	7 092 088,00	0,00	0,00	0,00	7 092 088,00	0,00
6227	Frais d'actes et de contentieux	0,00	1 000,00	1 000,00	0,00	0,00	0,00	1 000,00	0,00
6228	Divers	0,00	25 000,00	25 000,00	0,00	0,00	0,00	25 000,00	0,00
6231	Annonces et insertions	0,00	346 780,00	346 780,00	0,00	0,00	0,00	346 780,00	0,00
6236	Catalogues et imprimés	0,00	499 690,00	499 690,00	0,00	0,00	0,00	499 690,00	0,00
6241	Transports sur achats	0,00	4 903 000,00	4 903 000,00	0,00	0,00	0,00	4 903 000,00	0,00
6245	Voyages d'études, visites sorties pédagogiques	0,00	950 252,00	950 252,00	0,00	0,00	0,00	950 252,00	0,00
6247	Transports collectifs du personnel	0,00	4 877 927,00	4 877 927,00	0,00	1 058 046,00	1 058 046,00	3 819 881,00	0,00

Compte	Libellé du compte	DEBITS			CREDITS			SOLDES	
		Balance d'Entrée	Exercice	Total	Balance d'Entrée	Exercice	Total	Débit	Crédit
6248	Divers	0,00	12 545 184,00	12 545 184,00	0,00	0,00	0,00	12 545 184,00	0,00
6251	Voyages et déplacements du personnel	0,00	729 580,00	729 580,00	0,00	0,00	0,00	729 580,00	0,00
6256	Missions	0,00	3 566 235,00	3 566 235,00	0,00	0,00	0,00	3 566 235,00	0,00
6257	Réceptions	0,00	437 942,00	437 942,00	0,00	0,00	0,00	437 942,00	0,00
626	Frais postaux et frais de télécommunicat	0,00	3 552 821,00	3 552 821,00	0,00	0,00	0,00	3 552 821,00	0,00
6278	Autres frais et commis. sur prest. services	0,00	156 546,00	156 546,00	0,00	0,00	0,00	156 546,00	0,00
6288	Autres services extérieurs divers	0,00	9 958,00	9 958,00	0,00	0,00	0,00	9 958,00	0,00
62	<b>AUTRES SERVICES EXTERIEURS</b>	<b>0,00</b>	<b>39 694 003,00</b>	<b>39 694 003,00</b>	<b>0,00</b>	<b>1 058 046,00</b>	<b>1 058 046,00</b>	<b>38 635 957,00</b>	<b>0,00</b>
6358	Autres droits	0,00	1 032 082,00	1 032 082,00	0,00	0,00	0,00	1 032 082,00	0,00
63	<b>IMPOTS, TAXES ET VERSEMENTS ASSIMILES</b>	<b>0,00</b>	<b>1 032 082,00</b>	<b>1 032 082,00</b>	<b>0,00</b>	<b>0,00</b>	<b>0,00</b>	<b>1 032 082,00</b>	<b>0,00</b>
64112	Personnel des exploitations agricoles	0,00	26 126 987,00	26 126 987,00	0,00	0,00	0,00	26 126 987,00	0,00
64113	Employés de bureau	0,00	4 826 783,00	4 826 783,00	0,00	0,00	0,00	4 826 783,00	0,00
64114	Personnel enseignant	0,00	29 367 987,00	29 367 987,00	0,00	0,00	0,00	29 367 987,00	0,00
6416	Primes et gratifications	0,00	480 000,00	480 000,00	0,00	0,00	0,00	480 000,00	0,00
6417	Indemnités et avantages en espèces divers	0,00	97 607,00	97 607,00	0,00	0,00	0,00	97 607,00	0,00
642	Rémunéra. particul. personnel enseignant	0,00	265 250,00	265 250,00	0,00	0,00	0,00	265 250,00	0,00
6446	Rémunération personnel- Emplois Jeunes.	0,00	18 307 340,00	18 307 340,00	0,00	228 053,00	228 053,00	18 079 287,00	0,00
6451	Cotisations à la Mutualité Sociale Agricole	0,00	8 187 957,00	8 187 957,00	0,00	0,00	0,00	8 187 957,00	0,00
6461	Sécurité Sociale	0,00	18 276 188,00	18 276 188,00	0,00	0,00	0,00	18 276 188,00	0,00
6475	Médecine du travail, pharmacie	0,00	273 556,00	273 556,00	0,00	0,00	0,00	273 556,00	0,00
64	<b>CHARGES DE PERSONNEL</b>	<b>0,00</b>	<b>106 209 655,00</b>	<b>106 209 655,00</b>	<b>0,00</b>	<b>228 053,00</b>	<b>228 053,00</b>	<b>105 981 602,00</b>	<b>0,00</b>
651	Redev. concessions, brevets, licences...	0,00	197 931,00	197 931,00	0,00	0,00	0,00	197 931,00	0,00
6571	Bourses accordées par l'Etablissement	0,00	5 928 500,00	5 928 500,00	0,00	0,00	0,00	5 928 500,00	0,00
6574	Bourses accordées par l'état	0,00	14 344 597,00	14 344 597,00	0,00	21 882,00	21 882,00	14 322 715,00	0,00
6577	Aide sociale en faveur des élèves(F.S.L)	0,00	144 828,00	144 828,00	0,00	0,00	0,00	144 828,00	0,00
6583	Charges gest. cour. annul. O.R. ex. anté	0,00	1 087 419,00	1 087 419,00	0,00	0,00	0,00	1 087 419,00	0,00
6588	Autres charges diverses de gestion cour.	0,00	1 470 391,00	1 470 391,00	0,00	219 332,00	219 332,00	1 251 059,00	0,00
65	<b>AUTRES CHARGES DE GESTION COURANTE</b>	<b>0,00</b>	<b>23 173 666,00</b>	<b>23 173 666,00</b>	<b>0,00</b>	<b>241 214,00</b>	<b>241 214,00</b>	<b>22 932 452,00</b>	<b>0,00</b>
68112	Immob.corporelles (hors biens vivants)	0,00	47 305 812,00	47 305 812,00	0,00	0,00	0,00	47 305 812,00	0,00

**BALANCE GENERALE de l'exercice 2021**  
**COMPTE FINANCIER DEFINITIF**

Compte	Libellé du compte	DEBITS			CREDITS			SOLDES	
		Balance d'Entrée	Exercice	Total	Balance d'Entrée	Exercice	Total	Débit	Crédit
68	DOTATIONS AUX AMORTISSEMENTS ET AUX PRO	0,00	47 305 812,00	47 305 812,00	0,00	0,00	0,00	47 305 812,00	0,00
6	COMPTES DE CHARGES	0,00	379 664 661,00	379 664 661,00	0,00	13 831 195,00	13 831 195,00	367 893 226,00	2 059 760,00
187021	C.I.Produits végétaux	0,00	0,00	0,00	0,00	878 232,00	878 232,00	0,00	878 232,00
187023	C.I.Produits transformés	0,00	0,00	0,00	0,00	6 345,00	6 345,00	0,00	6 345,00
187062	C.I.Produits scolaires-Droits de scolarité	0,00	0,00	0,00	0,00	270 000,00	270 000,00	0,00	270 000,00
187065	C.I.Travx et serv. spécif. liés a l'établissement	0,00	0,00	0,00	0,00	37 500,00	37 500,00	0,00	37 500,00
187066	C.I.Trx et serv. spécif. liés à l'exploitation	0,00	0,00	0,00	0,00	5 000 000,00	5 000 000,00	0,00	5 000 000,00
18	COMPTES DE LIAISON	0,00	0,00	0,00	0,00	6 192 077,00	6 192 077,00	0,00	6 192 077,00
7021	Produits végétaux	0,00	784 961,00	784 961,00	0,00	9 593 309,00	9 593 309,00	0,00	8 808 348,00
7023	Produits transformés	0,00	29 524,00	29 524,00	0,00	10 287 312,00	10 287 312,00	0,00	10 257 788,00
704	Ventes d'animaux	0,00	0,00	0,00	0,00	55 582 950,00	55 582 950,00	0,00	55 582 950,00
7061	Produits scolaires-Pension des élèves	0,00	144 138,00	144 138,00	0,00	12 117 892,00	12 117 892,00	0,00	11 973 754,00
7062	Produits scolaires-Droits de scolarité	0,00	270 000,00	270 000,00	0,00	3 238 850,00	3 238 850,00	0,00	2 968 850,00
7063	Hébergts hôtes passage, apprentis, stagiaires	0,00	0,00	0,00	0,00	1 117 562,00	1 117 562,00	0,00	1 117 562,00
7064	Repas fournis	0,00	0,00	0,00	0,00	283 464,00	283 464,00	0,00	283 464,00
7065	Travx et serv. spécif. liés à l'établissement	0,00	53 450,00	53 450,00	0,00	757 700,00	757 700,00	0,00	704 250,00
7066	Trx et serv. spécif. liés à l'exploitation	0,00	4 000 000,00	4 000 000,00	0,00	4 000 000,00	4 000 000,00	0,00	0,00
7068	Autres prestations de services	0,00	7 115,00	7 115,00	0,00	376 603,00	376 603,00	0,00	369 488,00
707	Ventes de marchandises	0,00	0,00	0,00	0,00	3 304 184,00	3 304 184,00	0,00	3 304 184,00
7081	Pduits serv. exploi. intérêt du personnel	0,00	0,00	0,00	0,00	1 164 186,00	1 164 186,00	0,00	1 164 186,00
70	VENTES	0,00	5 289 188,00	5 289 188,00	0,00	101 824 012,00	101 824 012,00	0,00	96 534 824,00
7132	Animaux (cycle court)	0,00	17 209 040,00	17 209 040,00	0,00	21 192 880,00	21 192 880,00	0,00	3 983 840,00
7134	Végétaux (cycle court)	0,00	2 403 000,00	2 403 000,00	0,00	1 866 000,00	1 866 000,00	537 000,00	0,00
7137	Produits	0,00	1 050 200,00	1 050 200,00	0,00	1 002 150,00	1 002 150,00	48 050,00	0,00
71	VARIATIONS D'INVENTAIRE : BIENS VIVANTS	0,00	20 662 240,00	20 662 240,00	0,00	24 061 030,00	24 061 030,00	585 050,00	3 983 840,00
7416	Subventions Emplois Jeunes	0,00	0,00	0,00	0,00	30 995 703,00	30 995 703,00	0,00	30 995 703,00
7418	Autres Subventions d'état	0,00	5 355 251,00	5 355 251,00	0,00	56 053 480,00	56 053 480,00	0,00	50 698 229,00
742	Région	0,00	5 334 444,00	5 334 444,00	0,00	165 654 444,00	165 654 444,00	0,00	160 320 000,00
747	Autres collectivités publiques	0,00	0,00	0,00	0,00	11 650 702,00	11 650 702,00	0,00	11 650 702,00



## BALANCE GENERALE de l'exercice 2021

## COMPTE FINANCIER DEFINITIF

Compte	Libellé du compte	DEBITS			CREDITS			SOLDES	
		Balance d'Entrée	Exercice	Total	Balance d'Entrée	Exercice	Total	Débit	Crédit
74884	Bourses accordées par l'état	0,00	0,00	0,00	0,00	15 305 397,00	15 305 397,00	0,00	15 305 397,00
74887	Subventions pour le fonds social lycéen	0,00	0,00	0,00	0,00	416 468,00	416 468,00	0,00	416 468,00
<b>74</b>	<b>SUBVENTIONS D'EXPLOITATION</b>	<b>0,00</b>	<b>10 689 695,00</b>	<b>10 689 695,00</b>	<b>0,00</b>	<b>280 076 194,00</b>	<b>280 076 194,00</b>	<b>0,00</b>	<b>269 386 499,00</b>
756	Produits des cessions d'éléments d'actif	0,00	0,00	0,00	0,00	200 000,00	200 000,00	0,00	200 000,00
7581	Indemnités d'assurance	0,00	0,00	0,00	0,00	3 579 277,00	3 579 277,00	0,00	3 579 277,00
7588	Autres (FMIC)	0,00	0,00	0,00	0,00	1 300 327,00	1 300 327,00	0,00	1 300 327,00
<b>75</b>	<b>AUTRES PRODUITS DE GESTION COURANTE</b>	<b>0,00</b>	<b>0,00</b>	<b>0,00</b>	<b>0,00</b>	<b>5 079 604,00</b>	<b>5 079 604,00</b>	<b>0,00</b>	<b>5 079 604,00</b>
7811	Reprises sur amort.immob.incorpor.et corpo.	0,00	0,00	0,00	0,00	33 635 087,00	33 635 087,00	0,00	33 635 087,00
<b>78</b>	<b>REPRISES SUR AMORT. ET PROVISION</b>	<b>0,00</b>	<b>0,00</b>	<b>0,00</b>	<b>0,00</b>	<b>33 635 087,00</b>	<b>33 635 087,00</b>	<b>0,00</b>	<b>33 635 087,00</b>
<b>7</b>	<b>COMPTES DE PRODUITS</b>	<b>0,00</b>	<b>36 641 123,00</b>	<b>36 641 123,00</b>	<b>0,00</b>	<b>450 868 004,00</b>	<b>450 868 004,00</b>	<b>585 050,00</b>	<b>414 811 931,00</b>
	<b>TOTAL GENERAL</b>	<b>1 616 641 463,44</b>	<b>3 584 397 793,98</b>	<b>5 201 039 257,42</b>	<b>1 616 641 463,44</b>	<b>3 584 397 793,98</b>	<b>5 201 039 257,42</b>	<b>2 087 876 190,10</b>	<b>2 087 876 190,10</b>

## RECAPITULATIF

Classe des Comptes	Libellé du compte	DEBITS			CREDITS			SOLDES	
		Balance d'Entrée	Exercice	Total	Balance d'Entrée	Exercice	Total	Débit	Crédit
1	COMPTES DE CAPITAUX	378 379 648,00	12 070 834,44	390 450 482,44	935 318 155,44	122 863 591,44	1 058 181 746,88	378 341 276,56	1 046 072 541,00
2	COMPTES D'IMMOBILISATIONS	974 437 347,00	190 152 423,00	1 164 589 770,00	596 403 840,00	95 891 248,00	692 295 088,00	1 074 862 239,00	602 567 557,00
3	COMPTES DE STOCKS ET ENCOURS	36 882 804,00	36 305 522,00	73 188 326,00	0,00	36 882 804,00	36 882 804,00	36 305 522,00	0,00
4	COMPTES DE TIERS	23 843 865,44	1 430 387 855,14	1 454 231 720,58	84 919 468,00	1 351 877 583,14	1 436 797 051,14	39 799 070,54	22 364 401,10
5	COMPTES FINANCIERS	203 097 799,00	1 499 175 375,40	1 702 273 174,40	0,00	1 512 183 368,40	1 512 183 368,40	190 089 806,00	0,00
6	COMPTES DE CHARGES	0,00	379 664 661,00	379 664 661,00	0,00	13 831 195,00	13 831 195,00	367 893 226,00	2 059 760,00
7	COMPTES DE PRODUITS	0,00	36 641 123,00	36 641 123,00	0,00	450 868 004,00	450 868 004,00	585 050,00	414 811 931,00
	TOTAL 1 / 2 / 3 / 4 / 5	1 616 641 463,44	3 168 092 009,98	4 784 733 473,42	1 616 641 463,44	3 119 698 594,98	4 736 340 058,42	1 719 397 914,10	1 671 004 499,10
	TOTAL 6 / 7	0,00	416 305 784,00	416 305 784,00	0,00	464 699 199,00	464 699 199,00	368 478 276,00	416 871 691,00
	TOTAL GENERAL	1 616 641 463,44	3 584 397 793,98	5 201 039 257,42	1 616 641 463,44	3 584 397 793,98	5 201 039 257,42	2 087 876 190,10	2 087 876 190,10

**BALANCE GENERALE de l'exercice 2021****COMPTE FINANCIER DEFINITIF**

Compte	Libellé du compte	DEBITS			CREDITS			SOLDES	
		Balance d'Entrée	Exercice	Total	Balance d'Entrée	Exercice	Total	Débit	Crédit
862	Comptes de position : titres et valeurs	1 744 196,00	0,00	1 744 196,00	0,00	0,00	0,00	1 744 196,00	0,00
863	Comptes de prise en charge	0,00	0,00	0,00	1 744 196,00	0,00	1 744 196,00	0,00	1 744 196,00
86	VALEURS INACTIVES	1 744 196,00	0,00	1 744 196,00	1 744 196,00	0,00	1 744 196,00	1 744 196,00	1 744 196,00
8	COMPTES SPECIAUX	1 744 196,00	0,00	1 744 196,00	1 744 196,00	0,00	1 744 196,00	1 744 196,00	1 744 196,00
	<b>TOTAL GENERAL</b>	<b>1 744 196,00</b>	<b>0,00</b>	<b>1 744 196,00</b>	<b>1 744 196,00</b>	<b>0,00</b>	<b>1 744 196,00</b>	<b>1 744 196,00</b>	<b>1 744 196,00</b>

## BALANCE GENERALE de l'exercice 2021

## COMPTE FINANCIER DEFINITIF

## RECAPITULATIF

Classe des Comptes	Libellé du compte	DEBITS			CREDITS			SOLDES	
		Balance d'Entrée	Exercice	Total	Balance d'Entrée	Exercice	Total	Débit	Crédit
8	COMPTES SPECIAUX	1 744 196,00	0,00	1 744 196,00	1 744 196,00	0,00	1 744 196,00	1 744 196,00	1 744 196,00
	TOTAL GENERAL	1 744 196,00	0,00	1 744 196,00	1 744 196,00	0,00	1 744 196,00	1 744 196,00	1 744 196,00

**BILAN**  
COMPTES FINANCIERS DEFINITIF

Centre: Pour l'établissement

(Bilan développé)

<b>ACTIF</b>					
Compte	Intitulé	Brut	Amort. et provisions	Net	Net Exercice N-1
<b>2</b>	<b>COMPTES D'IMMOBILISATIONS</b>				
201	Frais d'établissement	1 141 300,00	798 910,00	342 390,00	456 520,00
205	Conces.droits simil.brevets,licences...	821 185,00	821 185,00	0,00	0,00
211	Terrains	39 524 552,00	0,00	39 524 552,00	39 524 552,00
212	Agencements et aménagements de terrains	1 939 787,00	1 939 787,00	0,00	0,00
213	Constructions	446 708 473,00	179 274 632,00	267 433 841,00	178 686 694,00
215	Installations techniques, matériel et outillages	158 198 926,00	103 589 730,00	54 609 196,00	32 599 868,00
217	Amélioration du fonds	8 777 825,00	8 777 825,00	0,00	0,00
218	Autres immobilisations corporelles (hors biens vivants)	417 735 191,00	307 365 488,00	110 369 703,00	85 687 445,00
231	Immo. corpo. en cours (hors biens viva.)	0,00	0,00	0,00	40 978 428,00
275	Dépôts et cautionnements versés	15 000,00	0,00	15 000,00	100 000,00
	<b>Total COMPTES D'IMMOBILISATIONS</b>	<b>1 074 862 239,00</b>	<b>602 567 557,00</b>	<b>472 294 682,00</b>	<b>378 033 507,00</b>
<b>3</b>	<b>COMPTES DE STOCKS ET ENCOURS</b>				
301	Approvisionnements			11 385 733,00	14 540 980,00
302	Autres approvisionnements			486 632,00	787 246,00
307	Marchandises			372 127,00	892 338,00
32	ANIMAUX (cycle court)			21 192 880,00	17 209 040,00
341	Avances aux cultures			1 866 000,00	2 403 000,00
376	produits finis transformés			1 002 150,00	1 050 200,00
	<b>Total COMPTES DE STOCKS ET ENCOURS</b>			<b>36 305 522,00</b>	<b>36 882 804,00</b>
<b>4</b>	<b>COMPTES DE TIERS</b>				
411	Elèves, stagiaires et hôtes de passage			9 921 487,00	11 468 858,00
412	Autres clients			18 053 317,50	4 368 513,00
429	Déficits et débits des cptables et régi.			2 549 278,00	2 549 278,00
445	Etat-Taxes sur le chiffre d'affaires			9 164 964,04	5 164 664,44
463	Ordres de recettes à recouvrer			0,00	288 553,00
473	Recettes et dépenses à transférer			0,00	3 999,00
487	Produits constatés d'avance			110 024,00	0,00
	<b>Total COMPTES DE TIERS</b>			<b>39 799 070,54</b>	<b>23 843 865,44</b>
<b>5</b>	<b>COMPTES FINANCIERS</b>				
515	Caisses du Trésor et des Etabts publics			189 439 806,00	202 680 494,00
543	Régies d'avances			600 000,00	397 305,00
545	Régies de recettes			50 000,00	20 000,00
	<b>Total COMPTES FINANCIERS</b>			<b>190 089 806,00</b>	<b>203 097 799,00</b>
	<b>TOTAL GENERAL ACTIF</b>			<b>738 489 080,54</b>	<b>641 857 975,44</b>

**BILAN**  
COMPTES FINANCIERS DEFINITIF

Centre: Pour l'établissement

(Bilan développé)

<b>PASSIF</b>					
Compte	Intitulé	Brut	Amort. et provisions	Net	Net Exercice N-1
<b>1</b>	<b>COMPTES DE CAPITAUX</b>				
102	Biens mis à disposition des établissements			71 768 233,00	71 768 233,00
104	Financ.rattach.actifs déterminé(dt contrepartie biens remis			83 525 018,00	69 356 760,00
106	Réserves			322 117 131,00	322 117 131,00
119	Report à nouveau (solde débiteur)			-83 260 864,56	-83 299 236,00
12	RESULTAT DE L'EXERCICE (bénéfi.ou perte)			48 393 415,00	38 371,44
134	Financ.rattach.actifs déterminé(dt contrepartie biens remis			273 581 747,00	176 957 248,00
	<b>Total COMPTES DE CAPITAUX</b>	<b>0,00</b>	<b>0,00</b>	<b>716 124 679,44</b>	<b>556 938 507,44</b>
<b>4</b>	<b>COMPTES DE TIERS</b>				
401	Fournisseurs			18 831 310,00	15 028 549,00
404	Fournisseurs d'immobilisations			128 231,00	19 681 116,00
421	Personnel-Rémunérations dues			729 388,00	897 016,00
445	Etat-Taxes sur le chiffre d'affaires			47 439,50	157 743,00
466	Autres cptes créditeurs-mandats à payer			2 628 032,60	2 416 305,00
471	Recettes à classer			0,00	33 066 743,00
487	Produits constatés d'avance			0,00	13 671 996,00
	<b>Total COMPTES DE TIERS</b>			<b>22 364 401,10</b>	<b>84 919 468,00</b>
<b>5</b>	<b>COMPTES FINANCIERS</b>				
	<b>Total COMPTES FINANCIERS</b>			<b>0,00</b>	<b>0,00</b>
	<b>TOTAL GENERAL PASSIF</b>			<b>738 489 080,54</b>	<b>641 857 975,44</b>

## COMPTE DE RESULTAT

### COMPTE FINANCIER DEFINITIF

Centre Pour l'établissement

CHARGES				PRODUITS			
Compte	Intitulé	Exercice	Exercice N-1	Compte	Intitulé	Exercice	Exercice N-1
	<b>CHARGES D'EXPLOITATION</b>				<b>PRODUITS D'EXPLOITATION</b>		
	<b>Coût d achat des marchandises vendues</b>				<b>Ventes</b>		
607	Achats de marchandises	789 090,00	29 640,00		Ventes de marchandises		
6097	De marchandises	0,00	0,00	707	Ventes de marchandises	3 304 184,00	2 106 792,00
6037	Variation des stocks de marchandises	520 211,00	-569 383,00	7097	Sur ventes de marchandises	0,00	0,00
	<b>Total Coût d achat des marchandises vendues</b>	<b>1 309 301,00</b>	<b>-539 743,00</b>		Production vendue		
	<b>Consommation en provenance des tiers</b>			701	Ventes de produits hors exploitation agr	0,00	0,00
601	Achats d'approvisionnements	35 826 269,00	32 341 047,74	7091	Sur ventes produits hors exploit. agricole	0,00	0,00
6091	D'approvisionnements	0,00	0,00	702	Ventes de produits des exploitations agr	19 066 136,00	16 390 157,00
602	Achats d'autres approvisionnements	16 441 510,00	16 260 434,00	7092	Sur ventes de pduits de l'explo. agricole	0,00	0,00
6092	D'autres approvisionnements	0,00	0,00	703	Ventes de produits résiduels	0,00	0,00
603	Variation des stocks (approv. de marcha)	0,00	0,00	7093	Sur ventes de produits résiduels	0,00	0,00
6031	Variation des stocks d'approvisionnement	3 155 247,00	-3 864 762,00	704	Ventes d'animaux	55 582 950,00	34 191 141,00
6032	Variation des stocks des autres approvis	300 614,00	301 794,00	7094	Sur ventes d'animaux	0,00	0,00
604	Achats d'animaux	0,00	0,00	705	Etudes	0,00	0,00
6094	D'animaux	0,00	0,00	7095	Sur études	0,00	0,00
605	Achats de travaux et services incorporés	0,00	0,00	706	Prestations de services	17 417 368,00	16 784 579,00
6095	De travaux et services incorporés aux produits	0,00	0,00	7096	Sur prestations de services	0,00	0,00
606	Achats non stockés de fournitures	27 631 784,00	20 443 748,47	708	Produits des activités annexes	1 164 186,00	762 414,00
6096	De fournitures non stockées	0,00	0,00	7098	Sur produits des activités annexes	0,00	0,00
6098	Rabais, remises et ristournes non affectés	0,00	0,00	709	Rabais, remi. rist. accordés par établissement	0,00	0,00
609	Rabais, remises ristou. obtenus sur achat	0,00	0,00		<b>Montant net du chiffre d affaires</b>	<b>96 534 824,00</b>	<b>70 235 083,00</b>
611	Sous-traitance générale	32 784 548,00	17 156 876,35		<b>Production stockée</b>		
612	Redevances de créditbail	0,00	0,00	712	Variation d'inventaire : animaux reproducteurs immobilisés	0,00	0,00
613	Locations	4 445 916,00	2 093 670,00	713	Variation d'inventaire : biens vivants	3 398 790,00	4 067 340,00
614	Charges locatives et de copropriété	0,00	0,00		<b>Total Production stockée</b>	<b>3 398 790,00</b>	<b>4 067 340,00</b>
615	Travaux d'entretien et de réparations	18 486 491,00	5 046 743,00		<b>Production immobilisée</b>		
616	Primes d'assurance	2 339 472,00	2 062 348,00	721	Production immob.Immobilisations incorporelles	0,00	0,00
617	Etudes et recherches	0,00	3 220 000,00	722	Produc.immo.-Immo. corpo.(hors bi.vivan)	0,00	0,00
618	Divers	1 032 332,00	844 817,00	724	Prod. immob.-Immob. corpo. ( biens viva)	0,00	0,00
619	Rabais, remis.rist. obtenus sur serv.ext	0,00	0,00	726	Production autoconsommée	0,00	0,00
621	Personnel extérieur à l'établissement	0,00	0,00		<b>Total Production immobilisée</b>	<b>0,00</b>	<b>0,00</b>
622	Rémunérations d'intermédiaires et honoraire	7 118 088,00	5 318 259,00		<b>Subventions d exploitation</b>		
623	Publicité, publications, relations publiques	846 470,00	163 423,00	741	Etat	81 693 932,00	68 591 634,00
624	Transports de biens et transports collectifs	22 218 317,00	15 320 444,00	742	Région	160 320 000,00	104 703 848,00
625	Déplacements, missions et réceptions	4 733 757,00	1 874 583,00	743	Fonds nal de garantie des calamités agricoles	0,00	0,00
626	Frais postaux et frais de télécommunicat	3 552 821,00	3 465 479,00	744	Collecti. publiques et organismes internationaux	0,00	0,00

**COMPTE DE RESULTAT**  
**COMPTE FINANCIER DEFINITIF**

Centre Pour l'établissement

CHARGES				PRODUITS			
Compte	Intitulé	Exercice	Exercice N-1	Compte	Intitulé	Exercice	Exercice N-1
627	Frais bancaires et assimilés	156 546,00	644 871,00	746	Dons et legs	0,00	0,00
628	Charges externes diverses	9 958,00	33 924,00	747	Autres collectivités publiques	11 650 702,00	4 659 925,00
629	Rabais, remi. rist. obtenus services ext	0,00	0,00	748	Autres subventions d'exploitation	15 721 865,00	12 180 570,00
	<b>Total Consommation en provenance des tiers</b>	<b>181 080 140,00</b>	<b>122 727 699,56</b>		<b>Total Subventions d exploitation</b>	<b>269 386 499,00</b>	<b>190 135 977,00</b>
	<b>Impôts, taxes et versements assimilés</b>				<b>Reprises sur amortissements et provisions</b>		
631	Impôts, tax. versts assimilés sur rémuné	0,00	0,00	781	Reprises sur amortissements et provision	33 635 087,00	20 990 747,00
633	Impôts, tax. versts assimilés sur rémunérations	0,00	0,00		<b>Total Reprises sur amortissements et provisions</b>	<b>33 635 087,00</b>	<b>20 990 747,00</b>
634	Taxes spécifi. sur produits de l'exploitation	0,00	0,00		<b>Autres produits</b>		
635	Autres impôts, taxes et versements assimilés	1 032 082,00	752 664,00	791	Transferts de charges d'exploitation	0,00	0,00
637	Autres impôts, taxes et versements assimilés	0,00	0,00		<b>Total Autres produits</b>	<b>0,00</b>	<b>0,00</b>
	<b>Total Impôts, taxes et versements assimilés</b>	<b>1 032 082,00</b>	<b>752 664,00</b>	751	Redev.pour concessions, brevets, licence	0,00	0,00
	<b>Charges de personnel</b>			752	Revenus immeubles non affectées aux activités prof.	0,00	0,00
641	Rémunérations du personnel salarié	60 899 364,00	55 882 885,00	754	"Ristournes" perçues des coopératives	0,00	0,00
642	Rémunéra. particul. personnel enseignant	265 250,00	0,00	756	Produits des cessions d'éléments d'actif	200 000,00	1 142 500,00
643	Rémunérations diverses	0,00	0,00	757	Produits spécifiques	0,00	0,00
644	Rému. perso. recruté en applica. de convention	18 079 287,00	17 164 649,00	758	Produits divers de gestion courante	4 879 604,00	1 592 638,00
645	Charges de Sécurité Sociale et de prévoyance	8 187 957,00	7 810 792,00		<b>Total Autres produits</b>	<b>5 079 604,00</b>	<b>2 735 138,00</b>
646	charges socia.de prévoyance (non agric.)	18 276 188,00	19 017 583,00		<b>Autres produits (Cessions Internes)</b>		
647	Autres charges sociales	273 556,00	266 620,00	187	Biens et presta. de services produits	6 192 077,00	70 280,00
648	Autr. charges personnel(indemn. chômage)	0,00	0,00		<b>Total Autres produits (Cessions Internes)</b>	<b>6 192 077,00</b>	<b>70 280,00</b>
	<b>Total Charges de personnel</b>	<b>105 981 602,00</b>	<b>100 142 529,00</b>				
	<b>Dotations aux amortissements et aux provisions</b>						
681	Dotations aux amortissements et aux prov	47 305 812,00	37 984 673,00				
	<b>Total Dotations aux amortissements et aux provisions</b>	<b>47 305 812,00</b>	<b>37 984 673,00</b>				
	<b>Autres charges</b>						
651	Redev. concessions, brevets, licences...	197 931,00	460 654,00				
653	Cotisation fonds communs héberg. et restauration	0,00	0,00				
656	Valeurs cptables éléments d'actif cédés	0,00	0,00				
657	Charges spécifi. Subven. gestion courant	20 396 043,00	14 890 163,00				
658	Charges diverses de gestion courante	2 338 478,00	11 720 592,00				
	<b>Total Autres charges</b>	<b>22 932 452,00</b>	<b>27 071 409,00</b>				
	<b>Autres charges (Cessions Internes)</b>						
186	Biens et presta. de services charges	6 192 077,00	70 280,00				
	<b>Total Autres charges (Cessions Internes)</b>	<b>6 192 077,00</b>	<b>70 280,00</b>				
	<b>TOTAL CHARGES D'EXPLOITATION</b>	<b>365 833 466,00</b>	<b>288 209 511,56</b>		<b>TOTAL PRODUITS D'EXPLOITATION</b>	<b>414 226 831,00</b>	<b>288 234 565,00</b>
	<b>RESULTAT d'EXPLOITATION (Bénéfice)</b>	<b>48 393 415,00</b>	<b>25 053,44</b>		<b>RESULTAT d'EXPLOITATION (Perte)</b>		



**COMPTE DE RESULTAT**  
**COMPTE FINANCIER DEFINITIF**

Centre Pour l'établissement

CHARGES				PRODUITS			
Compte	Intitulé	Exercice	Exercice N-1	Compte	Intitulé	Exercice	Exercice N-1
655	QUOTE-PARTS DE RESULTAT sur opérations faites en			755	QUOTE-PARTS DE RESULTAT sur opérations faites en		
	Quote-part résult. opé. en commun (GIE)	0,00	0,00		Quote-part résultats sur opérations faites en commun	0,00	0,00
	<b>TOTAL QUOTE-PARTS DE RESULTAT sur opérations faites en</b>	<b>0,00</b>	<b>0,00</b>		<b>TOTAL QUOTE-PARTS DE RESULTAT sur opérations faites en</b>	<b>0,00</b>	<b>0,00</b>
	<b>CHARGES FINANCIERES</b>				<b>PRODUITS FINANCIERS</b>		
661	Charges d'intérêts	0,00	0,00	761	Produits de participation	0,00	0,00
664	Pertes sur créances liées à des participations	0,00	0,00	762	Produits des autres immobilisations financières	0,00	0,00
666	Pertes de change	0,00	0,00	763	Revenus des autres créances	0,00	0,00
667	Charges nettes cessions valeurs mobilières de placem.	0,00	0,00	764	Revenus des valeurs mobilières de placement	0,00	0,00
668	Autres charges financières	0,00	0,00	765	Escomptes obtenus	0,00	0,00
686	Dot. amort. aux provi. charges financières	0,00	0,00	766	Gains de change	0,00	13 318,00
				767	Pduits nets sur cessions de valeurs mob.	0,00	0,00
				768	Autres produits financiers	0,00	0,00
				786	Reprises sur provisions	0,00	0,00
				796	Transferts de charges financières	0,00	0,00
	<b>TOTAL CHARGES FINANCIERES</b>	<b>0,00</b>	<b>0,00</b>		<b>TOTAL PRODUITS FINANCIERS</b>	<b>0,00</b>	<b>13 318,00</b>
	RESULTAT FINANCIER (Bénéfice)		13 318,00		RESULTAT FINANCIER (Perte)		
	RESULTAT COURANT AVANT IMPÔTS (Bénéfice)	48 393 415,00	38 371,44		RESULTAT COURANT AVANT IMPÔTS (Perte)		
695	Impôt sur les bénéfices	0,00	0,00				
	<b>TOTAL CHARGES</b>	<b>365 833 466,00</b>	<b>288 209 511,56</b>		<b>TOTAL PRODUITS</b>	<b>414 226 881,00</b>	<b>288 247 883,00</b>
	RESULTAT de l'EXERCICE (Bénéfice)	48 393 415,00	38 371,44		RESULTAT de l'EXERCICE (Perte)		

## DEVELOPPEMENT DES DEPENSES ET DES RECETTES

## COMPTE FINANCIER DEFINITIF

## DEVELOPPEMENT DES DEPENSES

Compte	DEPENSES							MONTANTS DES CREDITS			
	ORDRES DE DEPENSE		REVERSEMENTS		EXTOURNE	Montant NET des dépenses		OUVERTS Budget + DM	REGULARISAT°	NON EMPLOYES	CREDITS EXTOURNES NON EMPLOYES
Montant BRUT	Dont dép. sur crédits d'extourne	Montant BRUT	Dont dép. sur crédits d'extourne	NET TOTAL (Brut - Extourne)		Dont dép. sur crédits d'extourne					
<b>Section C</b>	<b>OPERATIONS DE FONCTIONNEMENT</b>										
6011	379 846,00	0,00	0,00	0,00	0,00	379 846,00	0,00	390 000,00	0,00	10 154,00	0,00
6012	136 052,00	0,00	0,00	0,00	0,00	136 052,00	0,00	100 000,00	36 052,00	0,00	0,00
6013	102 192,00	0,00	0,00	0,00	0,00	102 192,00	0,00	150 000,00	0,00	47 808,00	0,00
6014	30 369 658,00	0,00	0,00	0,00	0,00	30 369 658,00	0,00	28 000 000,00	2 369 658,00	0,00	0,00
6015	4 743 645,00	0,00	0,00	0,00	0,00	4 743 645,00	0,00	4 250 000,00	493 645,00	0,00	0,00
6016	0,00	0,00	0,00	0,00	0,00	0,00	0,00	0,00	0,00	0,00	0,00
6017	94 876,00	0,00	0,00	0,00	0,00	94 876,00	0,00	100 000,00	0,00	5 124,00	0,00
6021	309 567,00	0,00	0,00	0,00	0,00	309 567,00	0,00	700 000,00	0,00	390 433,00	0,00
6028	17 070 970,00	0,00	54 450,00	0,00	0,00	17 016 520,00	0,00	17 200 000,00	0,00	183 480,00	0,00
60311	1 947 792,00	0,00	0,00	0,00	0,00	1 947 792,00	0,00	0,00	1 947 792,00	0,00	0,00
60312	262 244,00	0,00	0,00	0,00	0,00	262 244,00	0,00	0,00	262 244,00	0,00	0,00
60313	766 552,00	0,00	0,00	0,00	0,00	766 552,00	0,00	0,00	766 552,00	0,00	0,00
60314	3 326 105,00	0,00	0,00	0,00	0,00	3 326 105,00	0,00	0,00	3 326 105,00	0,00	0,00
60315	2 237 837,00	0,00	0,00	0,00	0,00	2 237 837,00	0,00	0,00	2 237 837,00	0,00	0,00
60317	6 000 450,00	0,00	0,00	0,00	0,00	6 000 450,00	0,00	0,00	6 000 450,00	0,00	0,00
60321	39 000,00	0,00	0,00	0,00	0,00	39 000,00	0,00	0,00	39 000,00	0,00	0,00
60327	115 540,00	0,00	0,00	0,00	0,00	115 540,00	0,00	0,00	115 540,00	0,00	0,00
60328	632 706,00	0,00	0,00	0,00	0,00	632 706,00	0,00	0,00	632 706,00	0,00	0,00
6037	892 338,00	0,00	0,00	0,00	0,00	892 338,00	0,00	0,00	892 338,00	0,00	0,00
6062	722 983,00	0,00	0,00	0,00	0,00	722 983,00	0,00	700 000,00	22 983,00	0,00	0,00
6063	7 395 360,00	0,00	0,00	0,00	0,00	7 395 360,00	0,00	7 920 000,00	0,00	524 640,00	0,00
6064	1 536 524,00	0,00	0,00	0,00	0,00	1 536 524,00	0,00	1 650 000,00	0,00	113 476,00	0,00
6066	4 651 229,00	0,00	0,00	0,00	0,00	4 651 229,00	0,00	5 920 000,00	0,00	1 268 771,00	0,00
6067	4 189 499,00	0,00	0,00	0,00	0,00	4 189 499,00	0,00	4 946 000,00	0,00	756 501,00	0,00
6068	9 141 129,00	0,00	4 940,00	0,00	0,00	9 136 189,00	0,00	12 500 000,00	0,00	3 363 811,00	0,00
607	789 090,00	0,00	0,00	0,00	0,00	789 090,00	0,00	550 000,00	239 090,00	0,00	0,00
<b>60</b>	<b>97 853 184,00</b>	<b>0,00</b>	<b>59 390,00</b>	<b>0,00</b>	<b>0,00</b>	<b>97 793 794,00</b>	<b>0,00</b>	<b>85 076 000,00</b>	<b>19 381 992,00</b>	<b>6 664 198,00</b>	<b>0,00</b>
611	38 092 048,00	0,00	0,00	0,00	0,00	38 092 048,00	0,00	40 003 000,00	0,00	1 910 952,00	0,00
6131	3 278 730,00	0,00	0,00	0,00	0,00	3 278 730,00	0,00	5 755 000,00	0,00	2 476 270,00	0,00
6132	1 167 186,00	0,00	0,00	0,00	0,00	1 167 186,00	0,00	2 349 000,00	0,00	1 181 814,00	0,00
6152	15 733 548,00	0,00	0,00	0,00	0,00	15 733 548,00	0,00	15 650 000,00	83 548,00	0,00	0,00
6155	2 752 943,00	0,00	0,00	0,00	0,00	2 752 943,00	0,00	3 650 000,00	0,00	897 057,00	0,00

## DEVELOPPEMENT DES DEPENSES ET DES RECETTES

## COMPTE FINANCIER DEFINITIF

## DEVELOPPEMENT DES DEPENSES

Compte	DEPENSES							MONTANTS DES CREDITS			
	ORDRES DE DEPENSE		REVERSEMENTS		EXTOURNE	Montant NET des dépenses		OUVERTS Budget + DM	REGULARISAT*	NON EMPLOYES	CREDITS EXTOURNES NON EMPLOYES
	Montant BRUT	Dont dép. sur crédits d'extourne	Montant BRUT	Dont dép. sur crédits d'extourne		NET TOTAL (Brut - Extourne)	Dont dép. sur crédits d'extourne				
Section OPERATIONS DE FONCTIONNEMENT											
616	2 339 472,00	0,00	0,00	0,00	0,00	2 339 472,00	0,00	2 650 000,00	0,00	310 528,00	0,00
6181	54 850,00	0,00	0,00	0,00	0,00	54 850,00	0,00	105 000,00	0,00	50 150,00	0,00
6183	977 482,00	0,00	0,00	0,00	0,00	977 482,00	0,00	1 030 000,00	0,00	52 518,00	0,00
6188	0,00	0,00	0,00	0,00	0,00	0,00	0,00	10 000,00	0,00	10 000,00	0,00
<b>61</b>	<b>64 396 259,00</b>	<b>0,00</b>	<b>0,00</b>	<b>0,00</b>	<b>0,00</b>	<b>64 396 259,00</b>	<b>0,00</b>	<b>71 202 000,00</b>	<b>83 548,00</b>	<b>6 889 289,00</b>	<b>0,00</b>
6223	0,00	0,00	0,00	0,00	0,00	0,00	0,00	50 000,00	0,00	50 000,00	0,00
6226	7 092 088,00	0,00	0,00	0,00	0,00	7 092 088,00	0,00	13 924 000,00	0,00	6 831 912,00	0,00
6227	1 000,00	0,00	0,00	0,00	0,00	1 000,00	0,00	12 000,00	0,00	11 000,00	0,00
6228	25 000,00	0,00	0,00	0,00	0,00	25 000,00	0,00	96 000,00	0,00	71 000,00	0,00
6231	346 780,00	0,00	0,00	0,00	0,00	346 780,00	0,00	502 000,00	0,00	155 220,00	0,00
6233	0,00	0,00	0,00	0,00	0,00	0,00	0,00	1 000,00	0,00	1 000,00	0,00
6236	499 690,00	0,00	0,00	0,00	0,00	499 690,00	0,00	1 401 000,00	0,00	901 310,00	0,00
6241	4 903 000,00	0,00	0,00	0,00	0,00	4 903 000,00	0,00	4 275 000,00	628 000,00	0,00	0,00
6245	950 252,00	0,00	0,00	0,00	0,00	950 252,00	0,00	3 000 000,00	0,00	2 049 748,00	0,00
6247	4 877 927,00	0,00	1 058 046,00	0,00	0,00	3 819 881,00	0,00	5 026 000,00	0,00	1 206 119,00	0,00
6248	12 545 184,00	0,00	0,00	0,00	0,00	12 545 184,00	0,00	14 024 700,00	0,00	1 479 516,00	0,00
6251	729 580,00	0,00	0,00	0,00	0,00	729 580,00	0,00	2 211 000,00	0,00	1 481 420,00	0,00
6256	3 566 235,00	0,00	0,00	0,00	0,00	3 566 235,00	0,00	5 128 000,00	0,00	1 561 765,00	0,00
6257	437 942,00	0,00	0,00	0,00	0,00	437 942,00	0,00	651 000,00	0,00	213 058,00	0,00
626	3 552 821,00	0,00	0,00	0,00	0,00	3 552 821,00	0,00	3 780 000,00	0,00	227 179,00	0,00
6278	156 546,00	0,00	0,00	0,00	0,00	156 546,00	0,00	180 000,00	0,00	23 454,00	0,00
6281	0,00	0,00	0,00	0,00	0,00	0,00	0,00	1 000,00	0,00	1 000,00	0,00
6288	9 958,00	0,00	0,00	0,00	0,00	9 958,00	0,00	160 000,00	0,00	150 042,00	0,00
<b>62</b>	<b>39 694 003,00</b>	<b>0,00</b>	<b>1 058 046,00</b>	<b>0,00</b>	<b>0,00</b>	<b>38 635 957,00</b>	<b>0,00</b>	<b>54 422 700,00</b>	<b>628 000,00</b>	<b>16 414 743,00</b>	<b>0,00</b>
6358	1 032 082,00	0,00	0,00	0,00	0,00	1 032 082,00	0,00	1 101 000,00	0,00	68 918,00	0,00
<b>63</b>	<b>1 032 082,00</b>	<b>0,00</b>	<b>0,00</b>	<b>0,00</b>	<b>0,00</b>	<b>1 032 082,00</b>	<b>0,00</b>	<b>1 101 000,00</b>	<b>0,00</b>	<b>68 918,00</b>	<b>0,00</b>
64112	26 126 987,00	0,00	0,00	0,00	0,00	26 126 987,00	0,00	25 200 000,00	926 987,00	0,00	0,00
64113	4 826 783,00	0,00	0,00	0,00	0,00	4 826 783,00	0,00	4 800 000,00	26 783,00	0,00	0,00
64114	29 367 987,00	0,00	0,00	0,00	0,00	29 367 987,00	0,00	35 000 000,00	0,00	5 632 013,00	0,00
6416	480 000,00	0,00	0,00	0,00	0,00	480 000,00	0,00	760 000,00	0,00	280 000,00	0,00
6417	97 607,00	0,00	0,00	0,00	0,00	97 607,00	0,00	200 000,00	0,00	102 393,00	0,00
642	265 250,00	0,00	0,00	0,00	0,00	265 250,00	0,00	1 000,00	264 250,00	0,00	0,00

## DEVELOPPEMENT DES DEPENSES ET DES RECETTES

## COMPTE FINANCIER DEFINITIF

## DEVELOPPEMENT DES DEPENSES

Compte	DEPENSES						MONTANTS DES CREDITS				
	ORDRES DE DEPENSE		REVERSEMENTS		EXTOURNE	Montant NET des dépenses		OUVERTS Budget + DM	REGULARISAT*	NON EMPLOYES	CREDITS EXTOURNES NON EMPLOYES
Montant BRUT	Dont dép. sur crédits d'extourne	Montant BRUT	Dont dép. sur crédits d'extourne	NET TOTAL (Brut - Extourne)		Dont dép. sur crédits d'extourne					
Section C	OPERATIONS DE FONCTIONNEMENT										
643	0,00	0,00	0,00	0,00	0,00	0,00	0,00	1 000,00	0,00	1 000,00	0,00
6446	18 307 340,00	0,00	228 053,00	0,00	0,00	18 079 287,00	0,00	19 200 000,00	0,00	1 120 713,00	0,00
6451	8 187 957,00	0,00	0,00	0,00	0,00	8 187 957,00	0,00	8 300 000,00	0,00	112 043,00	0,00
6461	18 276 188,00	0,00	0,00	0,00	0,00	18 276 188,00	0,00	20 600 000,00	0,00	2 323 812,00	0,00
6475	273 556,00	0,00	0,00	0,00	0,00	273 556,00	0,00	405 000,00	0,00	131 444,00	0,00
64	106 209 655,00	0,00	228 053,00	0,00	0,00	105 981 602,00	0,00	114 467 000,00	1 218 020,00	9 703 418,00	0,00
651	197 931,00	0,00	0,00	0,00	0,00	197 931,00	0,00	100 000,00	97 931,00	0,00	0,00
6571	5 928 500,00	0,00	0,00	0,00	0,00	5 928 500,00	0,00	7 500 000,00	0,00	1 571 500,00	0,00
6574	14 344 597,00	0,00	21 882,00	0,00	0,00	14 322 715,00	0,00	15 500 000,00	0,00	1 177 285,00	0,00
6577	144 828,00	0,00	0,00	0,00	0,00	144 828,00	0,00	200 000,00	0,00	55 172,00	0,00
6583	1 087 419,00	0,00	0,00	0,00	0,00	1 087 419,00	0,00	1 171 000,00	0,00	83 581,00	0,00
6588	1 470 391,00	0,00	219 332,00	0,00	0,00	1 251 059,00	0,00	1 102 000,00	149 059,00	0,00	0,00
65	23 173 666,00	0,00	241 214,00	0,00	0,00	22 932 452,00	0,00	25 573 000,00	246 990,00	2 887 538,00	0,00
666	0,00	0,00	0,00	0,00	0,00	0,00	0,00	1 000,00	0,00	1 000,00	0,00
66	0,00	0,00	0,00	0,00	0,00	0,00	0,00	1 000,00	0,00	1 000,00	0,00
68112	47 305 812,00	0,00	0,00	0,00	0,00	47 305 812,00	0,00	49 500 000,00	0,00	2 194 188,00	0,00
68	47 305 812,00	0,00	0,00	0,00	0,00	47 305 812,00	0,00	49 500 000,00	0,00	2 194 188,00	0,00
709	0,00	0,00	0,00	0,00	0,00	0,00	0,00	20 000,00	0,00	20 000,00	0,00
70	0,00	0,00	0,00	0,00	0,00	0,00	0,00	20 000,00	0,00	20 000,00	0,00
7132	17 209 040,00	0,00	0,00	0,00	0,00	17 209 040,00	0,00	0,00	17 209 040,00	0,00	0,00
7134	2 403 000,00	0,00	0,00	0,00	0,00	2 403 000,00	0,00	0,00	2 403 000,00	0,00	0,00
7137	1 050 200,00	0,00	0,00	0,00	0,00	1 050 200,00	0,00	0,00	1 050 200,00	0,00	0,00
71	20 662 240,00	0,00	0,00	0,00	0,00	20 662 240,00	0,00	0,00	20 662 240,00	0,00	0,00
<b>TOTAL</b>	<b>400 326 901,00</b>	<b>0,00</b>	<b>1 586 703,00</b>	<b>0,00</b>	<b>0,00</b>	<b>398 740 198,00</b>	<b>0,00</b>	<b>401 362 700,00</b>	<b>42 220 790,00</b>	<b>44 843 292,00</b>	<b>0,00</b>
Section C	OPERATIONS EN CAPITAL										
2131	2 375 843,00	0,00	0,00	0,00	0,00	2 375 843,00	0,00	21 000 000,00	0,00	18 624 157,00	0,00
2135	52 413 836,00	0,00	0,00	0,00	0,00	52 413 836,00	0,00	54 350 000,00	0,00	1 936 164,00	0,00
2151	11 380 874,00	0,00	0,00	0,00	0,00	11 380 874,00	0,00	45 000 000,00	0,00	33 619 126,00	0,00
2154	12 629 242,00	0,00	0,00	0,00	0,00	12 629 242,00	0,00	20 500 000,00	0,00	7 870 758,00	0,00
2182	16 660 000,00	0,00	0,00	0,00	0,00	16 660 000,00	0,00	17 300 000,00	0,00	640 000,00	0,00

## DEVELOPPEMENT DES DEPENSES ET DES RECETTES

## COMPTE FINANCIER DEFINITIF

## DEVELOPPEMENT DES DEPENSES

Compte	DEPENSES							MONTANTS DES CREDITS			
	ORDRES DE DEPENSE		REVERSEMENTS		EXTOURNE	Montant NET des dépenses		OUVERTS Budget + DM	REGULARISAT°	NON EMPLOYES	CREDITS EXTOURNES NON EMPLOYES
Montant BRUT	Dont dép. sur crédits d'extourne	Montant BRUT	Dont dép. sur crédits d'extourne	NET TOTAL (Brut - Extourne)		Dont dép. sur crédits d'extourne					
Section OPERATIONS EN CAPITAL											
2183	8 636 943,00	0,00	0,00	0,00	0,00	8 636 943,00	0,00	11 500 000,00	0,00	2 863 057,00	0,00
2184	0,00	0,00	0,00	0,00	0,00	0,00	0,00	150 000,00	0,00	150 000,00	0,00
2188	3 920 162,00	0,00	0,00	0,00	0,00	3 920 162,00	0,00	16 250 000,00	0,00	12 329 838,00	0,00
21	108 016 900,00	0,00	0,00	0,00	0,00	108 016 900,00	0,00	186 050 000,00	0,00	78 033 100,00	0,00
275	15 000,00	0,00	0,00	0,00	0,00	15 000,00	0,00	465 000,00	0,00	450 000,00	0,00
27	15 000,00	0,00	0,00	0,00	0,00	15 000,00	0,00	465 000,00	0,00	450 000,00	0,00
<b>TOTAL</b>	<b>108 031 900,00</b>	<b>0,00</b>	<b>0,00</b>	<b>0,00</b>	<b>0,00</b>	<b>108 031 900,00</b>	<b>0,00</b>	<b>186 515 000,00</b>	<b>0,00</b>	<b>78 483 100,00</b>	<b>0,00</b>
DEVELOPPEMENT DES DEPENSES											
	508 358 801,00	0,00	1 586 703,00	0,00	0,00	506 772 098,00	0,00	587 877 700,00	42 220 790,00	123 326 392,00	0,00

## DEVELOPPEMENT DES DEPENSES ET DES RECETTES

## COMPTE FINANCIER DEFINITIF

## DEVELOPPEMENT DES RECETTES

Compte	RECETTES							SITUATION PAR RAPPORT AUX PREVISIONS			
	ORDRES DE RECETTE		REDUCTIONS		EXTOURNE	Montant NET des Recettes		PREVISIONS	PLUS-VALUES	MOINS-VALUES	PREVISIONS EXTOURNEES NON EMPLOYES
	Montant BRUT	Dont Rec. sur crédits d'extourne	Montant BRUT	Dont Rec. sur crédits d'extourne		NET TOTAL (Brut - Extourne)	Dont Rec. sur crédits d'extourne				
Section OPERATIONS DE FONCTIONNEMENT											
60311	1 198 871,00	0,00	0,00	0,00	0,00	1 198 871,00	0,00	0,00	1 198 871,00	0,00	0,00
60312	306 803,00	0,00	0,00	0,00	0,00	306 803,00	0,00	0,00	306 803,00	0,00	0,00
60313	1 247 162,00	0,00	0,00	0,00	0,00	1 247 162,00	0,00	0,00	1 247 162,00	0,00	0,00
60314	2 843 059,00	0,00	0,00	0,00	0,00	2 843 059,00	0,00	0,00	2 843 059,00	0,00	0,00
60315	3 759 428,00	0,00	0,00	0,00	0,00	3 759 428,00	0,00	0,00	3 759 428,00	0,00	0,00
60317	2 030 410,00	0,00	0,00	0,00	0,00	2 030 410,00	0,00	0,00	2 030 410,00	0,00	0,00
60321	52 000,00	0,00	0,00	0,00	0,00	52 000,00	0,00	0,00	52 000,00	0,00	0,00
60327	83 276,00	0,00	0,00	0,00	0,00	83 276,00	0,00	0,00	83 276,00	0,00	0,00
60328	351 356,00	0,00	0,00	0,00	0,00	351 356,00	0,00	0,00	351 356,00	0,00	0,00
6037	372 127,00	0,00	0,00	0,00	0,00	372 127,00	0,00	0,00	372 127,00	0,00	0,00
60	12 244 492,00	0,00	0,00	0,00	0,00	12 244 492,00	0,00	0,00	12 244 492,00	0,00	0,00
7021	10 471 541,00	0,00	784 961,00	0,00	0,00	9 686 580,00	0,00	8 200 000,00	1 486 580,00	0,00	0,00
7022	0,00	0,00	0,00	0,00	0,00	0,00	0,00	30 000,00	0,00	30 000,00	0,00
7023	10 293 657,00	0,00	29 524,00	0,00	0,00	10 264 133,00	0,00	7 600 000,00	2 664 133,00	0,00	0,00
704	55 582 950,00	0,00	0,00	0,00	0,00	55 582 950,00	0,00	51 700 000,00	3 882 950,00	0,00	0,00
7061	12 117 892,00	0,00	144 138,00	0,00	0,00	11 973 754,00	0,00	12 600 000,00	0,00	626 246,00	0,00
7062	3 508 850,00	0,00	270 000,00	0,00	0,00	3 238 850,00	0,00	1 310 000,00	1 928 850,00	0,00	0,00
7063	1 117 562,00	0,00	0,00	0,00	0,00	1 117 562,00	0,00	1 050 000,00	67 562,00	0,00	0,00
7064	283 464,00	0,00	0,00	0,00	0,00	283 464,00	0,00	200 000,00	83 464,00	0,00	0,00
7065	795 200,00	0,00	53 450,00	0,00	0,00	741 750,00	0,00	1 499 000,00	0,00	757 250,00	0,00
7066	9 000 000,00	0,00	4 000 000,00	0,00	0,00	5 000 000,00	0,00	5 000 000,00	0,00	0,00	0,00
7068	376 603,00	0,00	7 115,00	0,00	0,00	369 488,00	0,00	300 000,00	69 488,00	0,00	0,00
707	3 304 184,00	0,00	0,00	0,00	0,00	3 304 184,00	0,00	2 400 000,00	904 184,00	0,00	0,00
7081	1 164 186,00	0,00	0,00	0,00	0,00	1 164 186,00	0,00	900 000,00	264 186,00	0,00	0,00
70	108 016 089,00	0,00	5 289 188,00	0,00	0,00	102 726 901,00	0,00	92 789 000,00	11 351 397,00	1 413 496,00	0,00
7132	21 192 880,00	0,00	0,00	0,00	0,00	21 192 880,00	0,00	0,00	21 192 880,00	0,00	0,00
7134	1 866 000,00	0,00	0,00	0,00	0,00	1 866 000,00	0,00	0,00	1 866 000,00	0,00	0,00
7137	1 002 150,00	0,00	0,00	0,00	0,00	1 002 150,00	0,00	0,00	1 002 150,00	0,00	0,00
71	24 061 030,00	0,00	0,00	0,00	0,00	24 061 030,00	0,00	0,00	24 061 030,00	0,00	0,00
7416	30 995 703,00	0,00	0,00	0,00	0,00	30 995 703,00	0,00	29 660 000,00	1 335 703,00	0,00	0,00
7418	56 053 480,00	0,00	5 355 251,00	0,00	0,00	50 698 229,00	0,00	46 150 000,00	4 548 229,00	0,00	0,00
742	165 654 444,00	0,00	5 334 444,00	0,00	0,00	160 320 000,00	0,00	160 320 000,00	0,00	0,00	0,00

## DEVELOPPEMENT DES DEPENSES ET DES RECETTES

## COMPTE FINANCIER DEFINITIF

## DEVELOPPEMENT DES RECETTES

Compte	RECETTES						SITUATION PAR RAPPORT AUX PREVISIONS				
	ORDRES DE RECETTE		REDUCTIONS		EXTOURNE	Montant NET des Recettes		PREVISIONS	PLUS-VALUES	MOINS-VALUES	PREVISIONS EXTOURNEES NON EMPLOYES
	Montant BRUT	Dont Rec. sur crédits d'extourne	Montant BRUT	Dont Rec. sur crédits d'extourne		NET TOTAL (Brut - Extourne)	Dont Rec. sur crédits d'extourne				
<b>Section OPERATIONS DE FONCTIONNEMENT</b>											
747	11 650 702,00	0,00	0,00	0,00	0,00	11 650 702,00	0,00	9 800 000,00	1 850 702,00	0,00	0,00
74884	15 305 397,00	0,00	0,00	0,00	0,00	15 305 397,00	0,00	15 500 000,00	0,00	194 603,00	0,00
74887	416 468,00	0,00	0,00	0,00	0,00	416 468,00	0,00	200 000,00	216 468,00	0,00	0,00
<b>74</b>	<b>280 076 194,00</b>	<b>0,00</b>	<b>10 689 695,00</b>	<b>0,00</b>	<b>0,00</b>	<b>269 386 499,00</b>	<b>0,00</b>	<b>261 630 000,00</b>	<b>7 951 102,00</b>	<b>194 603,00</b>	<b>0,00</b>
756	200 000,00	0,00	0,00	0,00	0,00	200 000,00	0,00	200 000,00	0,00	0,00	0,00
757	0,00	0,00	0,00	0,00	0,00	0,00	0,00	0,00	0,00	0,00	0,00
7581	3 579 277,00	0,00	0,00	0,00	0,00	3 579 277,00	0,00	2 551 000,00	1 028 277,00	0,00	0,00
7588	1 300 327,00	0,00	0,00	0,00	0,00	1 300 327,00	0,00	295 000,00	1 005 327,00	0,00	0,00
<b>75</b>	<b>5 079 604,00</b>	<b>0,00</b>	<b>0,00</b>	<b>0,00</b>	<b>0,00</b>	<b>5 079 604,00</b>	<b>0,00</b>	<b>3 046 000,00</b>	<b>2 033 604,00</b>	<b>0,00</b>	<b>0,00</b>
766	0,00	0,00	0,00	0,00	0,00	0,00	0,00	0,00	0,00	0,00	0,00
<b>76</b>	<b>0,00</b>	<b>0,00</b>	<b>0,00</b>	<b>0,00</b>	<b>0,00</b>	<b>0,00</b>	<b>0,00</b>	<b>0,00</b>	<b>0,00</b>	<b>0,00</b>	<b>0,00</b>
7811	33 635 087,00	0,00	0,00	0,00	0,00	33 635 087,00	0,00	20 225 000,00	13 410 087,00	0,00	0,00
7813	0,00	0,00	0,00	0,00	0,00	0,00	0,00	13 700 000,00	0,00	13 700 000,00	0,00
<b>78</b>	<b>33 635 087,00</b>	<b>0,00</b>	<b>0,00</b>	<b>0,00</b>	<b>0,00</b>	<b>33 635 087,00</b>	<b>0,00</b>	<b>33 925 000,00</b>	<b>13 410 087,00</b>	<b>13 700 000,00</b>	<b>0,00</b>
<b>TOTAL</b>	<b>463 112 496,00</b>	<b>0,00</b>	<b>15 978 883,00</b>	<b>0,00</b>	<b>0,00</b>	<b>447 133 613,00</b>	<b>0,00</b>	<b>391 390 000,00</b>	<b>71 051 712,00</b>	<b>15 308 099,00</b>	<b>0,00</b>
<b>Section OPERATIONS EN CAPITAL</b>											
1041	0,00	0,00	0,00	0,00	0,00	0,00	0,00	14 168 000,00	0,00	14 168 000,00	0,00
10413	14 168 258,00	0,00	0,00	0,00	0,00	14 168 258,00	0,00	0,00	14 168 258,00	0,00	0,00
<b>10</b>	<b>14 168 258,00</b>	<b>0,00</b>	<b>0,00</b>	<b>0,00</b>	<b>0,00</b>	<b>14 168 258,00</b>	<b>0,00</b>	<b>14 168 000,00</b>	<b>14 168 258,00</b>	<b>14 168 000,00</b>	<b>0,00</b>
13412	108 656 962,00	0,00	12 032 463,00	0,00	0,00	96 624 499,00	0,00	162 250 000,00	0,00	65 625 501,00	0,00
<b>13</b>	<b>108 656 962,00</b>	<b>0,00</b>	<b>12 032 463,00</b>	<b>0,00</b>	<b>0,00</b>	<b>96 624 499,00</b>	<b>0,00</b>	<b>162 250 000,00</b>	<b>0,00</b>	<b>65 625 501,00</b>	<b>0,00</b>
275	0,00	0,00	0,00	0,00	0,00	0,00	0,00	465 000,00	0,00	465 000,00	0,00
<b>27</b>	<b>0,00</b>	<b>0,00</b>	<b>0,00</b>	<b>0,00</b>	<b>0,00</b>	<b>0,00</b>	<b>0,00</b>	<b>465 000,00</b>	<b>0,00</b>	<b>465 000,00</b>	<b>0,00</b>
<b>TOTAL</b>	<b>122 825 220,00</b>	<b>0,00</b>	<b>12 032 463,00</b>	<b>0,00</b>	<b>0,00</b>	<b>110 792 757,00</b>	<b>0,00</b>	<b>176 883 000,00</b>	<b>14 168 258,00</b>	<b>80 258 501,00</b>	<b>0,00</b>
<b>DEVELOPPEMENT DES RECETTES</b>											
	585 937 716,00	0,00	28 011 346,00	0,00	0,00	557 926 370,00	0,00	568 273 000,00	85 219 970,00	95 566 600,00	0,00

**DEVELOPPEMENT DES DEPENSES ET DES RECETTES**  
**COMPTE FINANCIER DEFINITIF**

**DEVELOPPEMENT DES DEPENSES**

COMPTE Libellé	DEPENSES						EXTOURNE	MONTANTS NET	
	Montant BRUT des ordres de dépenses			REVERSEMENTS				Montant NET des dépenses	
	Externe	Interne	Dont dépenses sur crédits d'extourne	Externe	Interne	Dont dépenses sur crédits d'extourne		Externe	Interne
<b>Section OPERATIONS DE FONCTIONNEMENT</b>									
6011 Engrais et amendements	379 846,00	0,00	0,00	0,00	0,00	0,00	0,00	379 846,00	0,00
6012 Semences et plants	136 052,00	0,00	0,00	0,00	0,00	0,00	0,00	136 052,00	0,00
6013 Produits de défense des végétaux	102 192,00	0,00	0,00	0,00	0,00	0,00	0,00	102 192,00	0,00
6014 Aliments du bétail	30 369 658,00	0,00	0,00	0,00	0,00	0,00	0,00	30 369 658,00	0,00
6015 Produits de défense des animaux	4 743 645,00	0,00	0,00	0,00	0,00	0,00	0,00	4 743 645,00	0,00
6016 Produits de reproduction animale	0,00	0,00	0,00	0,00	0,00	0,00	0,00	0,00	0,00
6017 Emballages	94 876,00	0,00	0,00	0,00	0,00	0,00	0,00	94 876,00	0,00
6021 Carburants et lubrifiants	309 567,00	0,00	0,00	0,00	0,00	0,00	0,00	309 567,00	0,00
6028 Matières premières	16 131 943,00	939 027,00	0,00	0,00	54 450,00	0,00	0,00	16 131 943,00	884 577,00
60311 Engrais et amendements	1 947 792,00	0,00	0,00	0,00	0,00	0,00	0,00	1 947 792,00	0,00
60312 Semences et plants	262 244,00	0,00	0,00	0,00	0,00	0,00	0,00	262 244,00	0,00
60313 Produits de défense des végétaux	766 552,00	0,00	0,00	0,00	0,00	0,00	0,00	766 552,00	0,00
60314 Aliments du bétail	3 326 105,00	0,00	0,00	0,00	0,00	0,00	0,00	3 326 105,00	0,00
60315 Produits de défense des animaux	2 237 837,00	0,00	0,00	0,00	0,00	0,00	0,00	2 237 837,00	0,00
60317 Emballages	6 000 450,00	0,00	0,00	0,00	0,00	0,00	0,00	6 000 450,00	0,00
60321 Carburants et lubrifiants	39 000,00	0,00	0,00	0,00	0,00	0,00	0,00	39 000,00	0,00
60327 Autres fournitures consommables	115 540,00	0,00	0,00	0,00	0,00	0,00	0,00	115 540,00	0,00
60328 Matières premières	632 706,00	0,00	0,00	0,00	0,00	0,00	0,00	632 706,00	0,00
6037 Variation des stocks de marchandises	892 338,00	0,00	0,00	0,00	0,00	0,00	0,00	892 338,00	0,00
6062 Gaz	722 983,00	0,00	0,00	0,00	0,00	0,00	0,00	722 983,00	0,00
6063 Électricité	7 395 360,00	0,00	0,00	0,00	0,00	0,00	0,00	7 395 360,00	0,00
6064 Carburants et lubrifiants	1 536 524,00	0,00	0,00	0,00	0,00	0,00	0,00	1 536 524,00	0,00
6066 Fournitures d'entretien et de petit équi	4 651 229,00	0,00	0,00	0,00	0,00	0,00	0,00	4 651 229,00	0,00
6067 Fourn.et matér. d'enseignement non il	4 189 499,00	0,00	0,00	0,00	0,00	0,00	0,00	4 189 499,00	0,00
6068 Autres fournitures non stockées	9 141 129,00	0,00	0,00	4 940,00	0,00	0,00	0,00	9 136 189,00	0,00
607 Achats de marchandises	789 090,00	0,00	0,00	0,00	0,00	0,00	0,00	789 090,00	0,00
<b>60 ACHATS</b>	<b>96 914 157,00</b>	<b>939 027,00</b>	<b>0,00</b>	<b>4 940,00</b>	<b>54 450,00</b>	<b>0,00</b>	<b>0,00</b>	<b>96 909 217,00</b>	<b>884 577,00</b>
611 Sous-traitance générale	32 784 548,00	5 307 500,00	0,00	0,00	0,00	0,00	0,00	32 784 548,00	5 307 500,00
6131 Fermages et loyers du foncier et immo	3 278 730,00	0,00	0,00	0,00	0,00	0,00	0,00	3 278 730,00	0,00
6132 Locations de matériel	1 167 186,00	0,00	0,00	0,00	0,00	0,00	0,00	1 167 186,00	0,00
6152 Sur biens immobiliers	15 733 548,00	0,00	0,00	0,00	0,00	0,00	0,00	15 733 548,00	0,00
6155 Sur biens mobiliers	2 752 943,00	0,00	0,00	0,00	0,00	0,00	0,00	2 752 943,00	0,00



## DEVELOPPEMENT DES DEPENSES ET DES RECETTES

## COMPTE FINANCIER DEFINITIF

## DEVELOPPEMENT DES DEPENSES

COMPTE Libellé	DEPENSES						EXTOURNE	MONTANTS NET	
	Montant BRUT des ordres de dépenses			REVERSEMENTS				Montant NET des dépenses	
	Externe	Interne	Dont dépenses sur crédits d'extourne	Externe	Interne	Dont dépenses sur crédits d'extourne		Externe	Interne
<b>Section OPERATIONS DE FONCTIONNEMENT</b>									
616 Primes d'assurance	2 339 472,00	0,00	0,00	0,00	0,00	0,00	0,00	2 339 472,00	0,00
6181 Documentation générale et administr	54 850,00	0,00	0,00	0,00	0,00	0,00	0,00	54 850,00	0,00
6183 Documentation technique et pédagogi	977 482,00	0,00	0,00	0,00	0,00	0,00	0,00	977 482,00	0,00
6188 Autres	0,00	0,00	0,00	0,00	0,00	0,00	0,00	0,00	0,00
<b>61 SERVICES EXTERIEURS</b>	<b>59 088 759,00</b>	<b>5 307 500,00</b>	<b>0,00</b>	<b>0,00</b>	<b>0,00</b>	<b>0,00</b>	<b>0,00</b>	<b>59 088 759,00</b>	<b>5 307 500,00</b>
6223 Rémunérations des transitaires	0,00	0,00	0,00	0,00	0,00	0,00	0,00	0,00	0,00
6226 Autres honoraires	7 092 088,00	0,00	0,00	0,00	0,00	0,00	0,00	7 092 088,00	0,00
6227 Frais d'actes et de contentieux	1 000,00	0,00	0,00	0,00	0,00	0,00	0,00	1 000,00	0,00
6228 Divers	25 000,00	0,00	0,00	0,00	0,00	0,00	0,00	25 000,00	0,00
6231 Annonces et insertions	346 780,00	0,00	0,00	0,00	0,00	0,00	0,00	346 780,00	0,00
6233 Foires et expositions	0,00	0,00	0,00	0,00	0,00	0,00	0,00	0,00	0,00
6236 Catalogues et imprimés	499 690,00	0,00	0,00	0,00	0,00	0,00	0,00	499 690,00	0,00
6241 Transports sur achats	4 903 000,00	0,00	0,00	0,00	0,00	0,00	0,00	4 903 000,00	0,00
6245 Voyages d'études, visites sorties péd:	950 252,00	0,00	0,00	0,00	0,00	0,00	0,00	950 252,00	0,00
6247 Transports collectifs du personnel	4 877 927,00	0,00	0,00	1 058 046,00	0,00	0,00	0,00	3 819 881,00	0,00
6248 Divers	12 545 184,00	0,00	0,00	0,00	0,00	0,00	0,00	12 545 184,00	0,00
6251 Voyages et déplacements du personn	729 580,00	0,00	0,00	0,00	0,00	0,00	0,00	729 580,00	0,00
6256 Missions	3 566 235,00	0,00	0,00	0,00	0,00	0,00	0,00	3 566 235,00	0,00
6257 Réceptions	437 942,00	0,00	0,00	0,00	0,00	0,00	0,00	437 942,00	0,00
626 Frais postaux et frais de télécommuni	3 552 821,00	0,00	0,00	0,00	0,00	0,00	0,00	3 552 821,00	0,00
6278 Autres frais et commis. sur prest. serv	156 546,00	0,00	0,00	0,00	0,00	0,00	0,00	156 546,00	0,00
6281 Cotisations professionnelles	0,00	0,00	0,00	0,00	0,00	0,00	0,00	0,00	0,00
6288 Autres services extérieurs divers	9 958,00	0,00	0,00	0,00	0,00	0,00	0,00	9 958,00	0,00
<b>62 AUTRES SERVICES EXTERIEURS</b>	<b>39 694 003,00</b>	<b>0,00</b>	<b>0,00</b>	<b>1 058 046,00</b>	<b>0,00</b>	<b>0,00</b>	<b>0,00</b>	<b>38 635 957,00</b>	<b>0,00</b>
6358 Autres droits	1 032 082,00	0,00	0,00	0,00	0,00	0,00	0,00	1 032 082,00	0,00
<b>63 IMPOTS, TAXES ET VERSEMENTS</b>	<b>1 032 082,00</b>	<b>0,00</b>	<b>0,00</b>	<b>0,00</b>	<b>0,00</b>	<b>0,00</b>	<b>0,00</b>	<b>1 032 082,00</b>	<b>0,00</b>
64112 Personnel des exploitations agricoles	26 126 987,00	0,00	0,00	0,00	0,00	0,00	0,00	26 126 987,00	0,00
64113 Employés de bureau	4 826 783,00	0,00	0,00	0,00	0,00	0,00	0,00	4 826 783,00	0,00
64114 Personnel enseignant	29 367 987,00	0,00	0,00	0,00	0,00	0,00	0,00	29 367 987,00	0,00
6416 Primes et gratifications	480 000,00	0,00	0,00	0,00	0,00	0,00	0,00	480 000,00	0,00
6417 Indemnités et avantages en espèces c	97 607,00	0,00	0,00	0,00	0,00	0,00	0,00	97 607,00	0,00

## DEVELOPPEMENT DES DEPENSES ET DES RECETTES

## COMPTE FINANCIER DEFINITIF

## DEVELOPPEMENT DES DEPENSES

COMPTE Libellé	DEPENSES						EXTOURNE	MONTANTS NET	
	Montant BRUT des ordres de dépenses			REVERSEMENTS				Montant NET des dépenses	
	Externe	Interne	Dont dépenses sur crédits d'extourne	Externe	Interne	Dont dépenses sur crédits d'extourne		Externe	Interne
<b>Section OPERATIONS DE FONCTIONNEMENT</b>									
642 Rémunéra. particul. personnel enseig	265 250,00	0,00	0,00	0,00	0,00	0,00	0,00	265 250,00	0,00
643 Rémunérations diverses	0,00	0,00	0,00	0,00	0,00	0,00	0,00	0,00	0,00
6446 Rémunération personnel- Emplois Jec	18 307 340,00	0,00	0,00	228 053,00	0,00	0,00	0,00	18 079 287,00	0,00
6451 Cotisations à la Mutualité Sociale Agri	8 187 957,00	0,00	0,00	0,00	0,00	0,00	0,00	8 187 957,00	0,00
6461 Sécurité Sociale	18 276 188,00	0,00	0,00	0,00	0,00	0,00	0,00	18 276 188,00	0,00
6475 Médecine du travail, pharmacie	273 556,00	0,00	0,00	0,00	0,00	0,00	0,00	273 556,00	0,00
<b>64 CHARGES DE PERSONNEL</b>	<b>106 209 655,00</b>	<b>0,00</b>	<b>0,00</b>	<b>228 053,00</b>	<b>0,00</b>	<b>0,00</b>	<b>0,00</b>	<b>105 981 602,00</b>	<b>0,00</b>
651 Redev. concessions, brevets. licences	197 931,00	0,00	0,00	0,00	0,00	0,00	0,00	197 931,00	0,00
6571 Bourses accordées par l'Etablissemen	5 928 500,00	0,00	0,00	0,00	0,00	0,00	0,00	5 928 500,00	0,00
6574 Bourses accordées par l'état	14 344 597,00	0,00	0,00	21 882,00	0,00	0,00	0,00	14 322 715,00	0,00
6577 Aide sociale en faveur des élèves(F.S	144 828,00	0,00	0,00	0,00	0,00	0,00	0,00	144 828,00	0,00
6583 Charges gest. cour. annul. O.R. ex.ar	1 087 419,00	0,00	0,00	0,00	0,00	0,00	0,00	1 087 419,00	0,00
6588 Autres charges diverses de gestion cc	1 470 391,00	0,00	0,00	219 332,00	0,00	0,00	0,00	1 251 059,00	0,00
<b>65 AUTRES CHARGES DE GESTION C</b>	<b>23 173 666,00</b>	<b>0,00</b>	<b>0,00</b>	<b>241 214,00</b>	<b>0,00</b>	<b>0,00</b>	<b>0,00</b>	<b>22 932 452,00</b>	<b>0,00</b>
666 Pertes de change	0,00	0,00	0,00	0,00	0,00	0,00	0,00	0,00	0,00
<b>66 CHARGES FINANCIERES</b>	<b>0,00</b>	<b>0,00</b>	<b>0,00</b>	<b>0,00</b>	<b>0,00</b>	<b>0,00</b>	<b>0,00</b>	<b>0,00</b>	<b>0,00</b>
68112 Immob.corporelles (hors biens vivants	47 305 812,00	0,00	0,00	0,00	0,00	0,00	0,00	47 305 812,00	0,00
<b>68 DOTATIONS AUX AMORTISSEMEN</b>	<b>47 305 812,00</b>	<b>0,00</b>	<b>0,00</b>	<b>0,00</b>	<b>0,00</b>	<b>0,00</b>	<b>0,00</b>	<b>47 305 812,00</b>	<b>0,00</b>
709 Rabais, remi. rist. accordés par établis	0,00	0,00	0,00	0,00	0,00	0,00	0,00	0,00	0,00
<b>70 VENTES</b>	<b>0,00</b>	<b>0,00</b>	<b>0,00</b>	<b>0,00</b>	<b>0,00</b>	<b>0,00</b>	<b>0,00</b>	<b>0,00</b>	<b>0,00</b>
7132 Animaux (cycle court)	17 209 040,00	0,00	0,00	0,00	0,00	0,00	0,00	17 209 040,00	0,00
7134 Végétaux (cycle court)	2 403 000,00	0,00	0,00	0,00	0,00	0,00	0,00	2 403 000,00	0,00
7137 Produits	1 050 200,00	0,00	0,00	0,00	0,00	0,00	0,00	1 050 200,00	0,00
<b>71 VARIATIONS D'INVENTAIRE : BIEN</b>	<b>20 662 240,00</b>	<b>0,00</b>	<b>0,00</b>	<b>0,00</b>	<b>0,00</b>	<b>0,00</b>	<b>0,00</b>	<b>20 662 240,00</b>	<b>0,00</b>
<b>TOTAL SECT* OPERATIONS DE FONCTION</b>	<b>394 080 374,00</b>	<b>6 246 527,00</b>	<b>0,00</b>	<b>1 532 253,00</b>	<b>54 450,00</b>	<b>0,00</b>	<b>0,00</b>	<b>392 548 121,00</b>	<b>6 192 077,00</b>
<b>Section OPERATIONS EN CAPITAL</b>									
2131 Bâtiments	2 375 843,00	0,00	0,00	0,00	0,00	0,00	0,00	2 375 843,00	0,00
2135 Installations générales. agencements.	52 413 836,00	0,00	0,00	0,00	0,00	0,00	0,00	52 413 836,00	0,00
2151 Installations complexes specialisees	11 380 874,00	0,00	0,00	0,00	0,00	0,00	0,00	11 380 874,00	0,00

## DEVELOPPEMENT DES DEPENSES ET DES RECETTES

## COMPTE FINANCIER DEFINITIF

## DEVELOPPEMENT DES DEPENSES

COMPTE Libellé	DEPENSES						EXTOURNE	MONTANTS NET	
	Montant BRUT des ordres de dépenses			REVERSEMENTS				Montant NET des dépenses	
	Externe	Interne	Dont dépenses sur crédits d'extourne	Externe	Interne	Dont dépenses sur crédits d'extourne		Externe	Interne
<b>Section OPERATIONS EN CAPITAL</b>									
2154 Matériel, outillage, agencements et an	12 629 242,00	0,00	0,00	0,00	0,00	0,00	0,00	12 629 242,00	0,00
2182 Matériel de transport	16 660 000,00	0,00	0,00	0,00	0,00	0,00	0,00	16 660 000,00	0,00
2183 Matériel de bureau et matériel informa	8 636 943,00	0,00	0,00	0,00	0,00	0,00	0,00	8 636 943,00	0,00
2184 Mobilier	0,00	0,00	0,00	0,00	0,00	0,00	0,00	0,00	0,00
2188 Autres	3 920 162,00	0,00	0,00	0,00	0,00	0,00	0,00	3 920 162,00	0,00
21 IMMO. CORPORELLES (hors biens	108 016 900,00	0,00	0,00	0,00	0,00	0,00	0,00	108 016 900,00	0,00
275 Dépôts et cautionnements versés	15 000,00	0,00	0,00	0,00	0,00	0,00	0,00	15 000,00	0,00
27 AUTRES IMMOBILISATIONS FINAN	15 000,00	0,00	0,00	0,00	0,00	0,00	0,00	15 000,00	0,00
<b>TOTAL SECT* OPERATIONS EN CAPITAL</b>	<b>108 031 900,00</b>	<b>0,00</b>	<b>0,00</b>	<b>0,00</b>	<b>0,00</b>	<b>0,00</b>	<b>0,00</b>	<b>108 031 900,00</b>	<b>0,00</b>
<b>DEVELOPPEMENT DES DEPENSES</b>									
<b>TOTAL GENERAL</b>	<b>502 112 274,00</b>	<b>6 246 527,00</b>	<b>0,00</b>	<b>1 532 253,00</b>	<b>54 450,00</b>	<b>0,00</b>	<b>0,00</b>	<b>500 580 021,00</b>	<b>6 192 077,00</b>

## DEVELOPPEMENT DES DEPENSES ET DES RECETTES

## COMPTE FINANCIER DEFINITIF

## DEVELOPPEMENT DES RECETTES

COMPTE Libellé	RECETTES						EXTOURNE	MONTANTS NET	
	Montant ERUT des ordres de Recettes			REDUCTIONS				Montant NET des Recettes	
	Externe	Interne	Dont Recettes sur crédits d'extourne	Externe	Interne	Dont Recettes sur crédits d'extourne		Externe	Interne
<b>Section OPERATIONS DE FONCTIONNEMENT</b>									
60311 Engrais et amendements	1 198 871,00	0,00	0,00	0,00	0,00	0,00	0,00	1 198 871,00	0,00
60312 Semences et plants	306 803,00	0,00	0,00	0,00	0,00	0,00	0,00	306 803,00	0,00
60313 Produits de défense des végétaux	1 247 162,00	0,00	0,00	0,00	0,00	0,00	0,00	1 247 162,00	0,00
60314 Aliments du bétail	2 843 059,00	0,00	0,00	0,00	0,00	0,00	0,00	2 843 059,00	0,00
60315 Produits de défense des animaux	3 759 428,00	0,00	0,00	0,00	0,00	0,00	0,00	3 759 428,00	0,00
60317 Emballages	2 030 410,00	0,00	0,00	0,00	0,00	0,00	0,00	2 030 410,00	0,00
60321 Carburants et lubrifiants	52 000,00	0,00	0,00	0,00	0,00	0,00	0,00	52 000,00	0,00
60327 Autres fournitures consommables	83 276,00	0,00	0,00	0,00	0,00	0,00	0,00	83 276,00	0,00
60328 Matières premières	351 356,00	0,00	0,00	0,00	0,00	0,00	0,00	351 356,00	0,00
6037 Variation des stocks de marchandises	372 127,00	0,00	0,00	0,00	0,00	0,00	0,00	372 127,00	0,00
<b>60 ACHATS</b>	<b>12 244 492,00</b>	<b>0,00</b>	<b>0,00</b>	<b>0,00</b>	<b>0,00</b>	<b>0,00</b>	<b>0,00</b>	<b>12 244 492,00</b>	<b>0,00</b>
7021 Produits végétaux	9 593 309,00	878 232,00	0,00	784 961,00	0,00	0,00	0,00	8 808 348,00	878 232,00
7022 Produits animaux	0,00	0,00	0,00	0,00	0,00	0,00	0,00	0,00	0,00
7023 Produits transformés	10 287 312,00	6 345,00	0,00	29 524,00	0,00	0,00	0,00	10 257 788,00	6 345,00
704 Ventes d'animaux	55 582 950,00	0,00	0,00	0,00	0,00	0,00	0,00	55 582 950,00	0,00
7061 Produits scolaires-Pension des élèves	12 117 892,00	0,00	0,00	144 138,00	0,00	0,00	0,00	11 973 754,00	0,00
7062 Produits scolaires-Droits de scolarité	3 238 850,00	270 000,00	0,00	270 000,00	0,00	0,00	0,00	2 968 850,00	270 000,00
7063 Hébergts hôtes passage, apprentis, st	1 117 562,00	0,00	0,00	0,00	0,00	0,00	0,00	1 117 562,00	0,00
7064 Repas fournis	283 464,00	0,00	0,00	0,00	0,00	0,00	0,00	283 464,00	0,00
7065 Travx et serv. spécifi. liés à l'établisse	757 700,00	37 500,00	0,00	53 450,00	0,00	0,00	0,00	704 250,00	37 500,00
7066 Trx et serv. spécif. liés à l'exploitation	4 000 000,00	5 000 000,00	0,00	4 000 000,00	0,00	0,00	0,00	0,00	5 000 000,00
7068 Autres prestations de services	376 603,00	0,00	0,00	7 115,00	0,00	0,00	0,00	369 488,00	0,00
707 Ventes de marchandises	3 304 184,00	0,00	0,00	0,00	0,00	0,00	0,00	3 304 184,00	0,00
7081 Pduits serv. exploi. intérêt du person	1 164 186,00	0,00	0,00	0,00	0,00	0,00	0,00	1 164 186,00	0,00
<b>70 VENTES</b>	<b>101 824 012,00</b>	<b>6 192 077,00</b>	<b>0,00</b>	<b>5 289 188,00</b>	<b>0,00</b>	<b>0,00</b>	<b>0,00</b>	<b>96 534 824,00</b>	<b>6 192 077,00</b>
7132 Animaux (cycle court)	21 192 880,00	0,00	0,00	0,00	0,00	0,00	0,00	21 192 880,00	0,00
7134 Végétaux (cycle court)	1 866 000,00	0,00	0,00	0,00	0,00	0,00	0,00	1 866 000,00	0,00
7137 Produits	1 002 150,00	0,00	0,00	0,00	0,00	0,00	0,00	1 002 150,00	0,00
<b>71 VARIATIONS D'INVENTAIRE : BIEN:</b>	<b>24 061 030,00</b>	<b>0,00</b>	<b>0,00</b>	<b>0,00</b>	<b>0,00</b>	<b>0,00</b>	<b>0,00</b>	<b>24 061 030,00</b>	<b>0,00</b>
7416 Subventions Emplois Jeunes	30 995 703,00	0,00	0,00	0,00	0,00	0,00	0,00	30 995 703,00	0,00
7418 Autres Subventions d'état	56 053 480,00	0,00	0,00	5 355 251,00	0,00	0,00	0,00	50 698 229,00	0,00

## DEVELOPPEMENT DES DEPENSES ET DES RECETTES

## COMPTE FINANCIER DEFINITIF

## DEVELOPPEMENT DES RECETTES

COMPTE Libellé	RECETTES						EXTOURNE	MONTANTS NET	
	Montant BRUT des ordres de Recettes			REDUCTIONS				Montant NET des Recettes	
	Externe	Interne	Dont Recettes sur crédits d'extourne	Externe	Interne	Dont Recettes sur crédits d'extourne		Externe	Interne
<b>Section OPERATIONS DE FONCTIONNEMENT</b>									
742 Région	165 654 444,00	0,00	0,00	5 334 444,00	0,00	0,00	0,00	160 320 000,00	0,00
747 Autres collectivités publiques	11 650 702,00	0,00	0,00	0,00	0,00	0,00	0,00	11 650 702,00	0,00
74884 Bourses accordées par l'état	15 305 397,00	0,00	0,00	0,00	0,00	0,00	0,00	15 305 397,00	0,00
74887 Subventions pour le fonds social lycée	416 468,00	0,00	0,00	0,00	0,00	0,00	0,00	416 468,00	0,00
<b>74 SUBVENTIONS D'EXPLOITATION</b>	<b>280 076 194,00</b>	<b>0,00</b>	<b>0,00</b>	<b>10 689 695,00</b>	<b>0,00</b>	<b>0,00</b>	<b>0,00</b>	<b>269 386 499,00</b>	<b>0,00</b>
756 Produits des cessions d'éléments d'ac	200 000,00	0,00	0,00	0,00	0,00	0,00	0,00	200 000,00	0,00
757 Produits spécifiques	0,00	0,00	0,00	0,00	0,00	0,00	0,00	0,00	0,00
7581 Indemnités d'assurance	3 579 277,00	0,00	0,00	0,00	0,00	0,00	0,00	3 579 277,00	0,00
7588 Autres (FMIC)	1 300 327,00	0,00	0,00	0,00	0,00	0,00	0,00	1 300 327,00	0,00
<b>75 AUTRES PRODUITS DE GESTION C</b>	<b>5 079 604,00</b>	<b>0,00</b>	<b>0,00</b>	<b>0,00</b>	<b>0,00</b>	<b>0,00</b>	<b>0,00</b>	<b>5 079 604,00</b>	<b>0,00</b>
766 Gains de change	0,00	0,00	0,00	0,00	0,00	0,00	0,00	0,00	0,00
<b>76 PRODUITS FINANCIERS</b>	<b>0,00</b>	<b>0,00</b>	<b>0,00</b>	<b>0,00</b>	<b>0,00</b>	<b>0,00</b>	<b>0,00</b>	<b>0,00</b>	<b>0,00</b>
7811 Reprises sur amort.immob.incorpor.et	33 635 087,00	0,00	0,00	0,00	0,00	0,00	0,00	33 635 087,00	0,00
7813 Quote-part reprise au résultat des fina	0,00	0,00	0,00	0,00	0,00	0,00	0,00	0,00	0,00
<b>78 REPRISSES SUR AMORT. ET PROVIS</b>	<b>33 635 087,00</b>	<b>0,00</b>	<b>0,00</b>	<b>0,00</b>	<b>0,00</b>	<b>0,00</b>	<b>0,00</b>	<b>33 635 087,00</b>	<b>0,00</b>
<b>TOTAL SECT* OPERATIONS DE FONCTIONNEMENT</b>	<b>456 920 419,00</b>	<b>6 192 077,00</b>	<b>0,00</b>	<b>15 978 883,00</b>	<b>0,00</b>	<b>0,00</b>	<b>0,00</b>	<b>440 941 536,00</b>	<b>6 192 077,00</b>
<b>Section OPERATIONS EN CAPITAL</b>									
1041 Valeur initiale des financements rattac	0,00	0,00	0,00	0,00	0,00	0,00	0,00	0,00	0,00
10413 Financement des autres actifs - Etat	14 168 258,00	0,00	0,00	0,00	0,00	0,00	0,00	14 168 258,00	0,00
<b>10 CAPITAL ET RESERVES</b>	<b>14 168 258,00</b>	<b>0,00</b>	<b>0,00</b>	<b>0,00</b>	<b>0,00</b>	<b>0,00</b>	<b>0,00</b>	<b>14 168 258,00</b>	<b>0,00</b>
13412 Régions	108 656 962,00	0,00	0,00	12 032 463,00	0,00	0,00	0,00	96 624 499,00	0,00
<b>13 SUBVENTIONS D'INVESTISSEMEN</b>	<b>108 656 962,00</b>	<b>0,00</b>	<b>0,00</b>	<b>12 032 463,00</b>	<b>0,00</b>	<b>0,00</b>	<b>0,00</b>	<b>96 624 499,00</b>	<b>0,00</b>
275 Dépôts et cautionnements versés	0,00	0,00	0,00	0,00	0,00	0,00	0,00	0,00	0,00
<b>27 AUTRES IMMOBILISATIONS FINAN</b>	<b>0,00</b>	<b>0,00</b>	<b>0,00</b>	<b>0,00</b>	<b>0,00</b>	<b>0,00</b>	<b>0,00</b>	<b>0,00</b>	<b>0,00</b>
<b>TOTAL SECT* OPERATIONS EN CAPITAL</b>	<b>122 825 220,00</b>	<b>0,00</b>	<b>0,00</b>	<b>12 032 463,00</b>	<b>0,00</b>	<b>0,00</b>	<b>0,00</b>	<b>110 792 757,00</b>	<b>0,00</b>

## DEVELOPPEMENT DES DEPENSES ET DES RECETTES

## COMPTE FINANCIER DEFINITIF

## DEVELOPPEMENT DES RECETTES

COMPTE Libellé	RECETTES						EXTOURNE	MONTANTS NET	
	Montant BRUT des ordres de Recettes			REDUCTIONS				Montant NET des Recettes	
	Externe	Interne	Dont Recettes sur crédits d'extourne	Externe	Interne	Dont Recettes sur crédits d'extourne		Externe	Interne
DEVELOPPEMENT DES RECETTES									
TOTAL GENERAL	579 745 639,00	6 192 077,00	0,00	28 011 346,00	0,00	0,00	0,00	551 734 293,00	6 192 077,00

## DEVELOPPEMENT DES DEPENSES ET DES RECETTES

Récapitulatif Général : Exécution du budget

COMPTE FINANCIER DEFINITIF

DEPENSES		RECETTES	
CHARGES DE FONCTIONNEMENT	398 740 198,00	447 133 613,00	PRODUITS DE FONCTIONNEMENT
Excédent de Fonctionnement	48 393 415,00	0,00	
<b>TOTAUX EGAUX (Section Fonctionnement)</b>	<b>447 133 613,00</b>	<b>447 133 613,00</b>	<b>TOTAUX EGAUX (Section Fonctionnement)</b>
	0,00	61 864 140,00	CAPACITE D'AUTOFINANCEMENT
	0,00	200 000,00	COMPTE 756
DEPENSES EN CAPITAL	108 031 900,00	110 792 757,00	RECETTES EN CAPITAL
Sous-Total Dépenses	108 031 900,00	172 856 897,00	Sous-Total Recettes
Augmentation du Fonds de Roulement	64 824 997,00	0,00	
<b>TOTAUX EGAUX (Section Capital)</b>	<b>172 856 897,00</b>	<b>172 856 897,00</b>	<b>TOTAUX EGAUX (Section Capital)</b>
<b>TOTAL BRUT</b>	<b>619 990 510,00</b>	<b>619 990 510,00</b>	
Virements Internes entre Sections	6 192 077,00	6 192 077,00	
<b>TOTAL NET</b>	<b>613 798 433,00</b>	<b>613 798 433,00</b>	

COMPTE FINANCIER de l'EXERCICE 2021

pour l'établissement: EPEFPA Opunohu  
BP 1007 PAPETOAI

98728 moorea

présenté par M Victor CALMETTE

L'agent comptable soussigné, affirme véritable, sous les peines de droit, le présent compte financier.

Il affirme en outre, et sous les mêmes peines, que les opérations portées dans ce compte sont, sans exception, toutes celles qui ont été faites pour le service de l'Etablissement et qu'il en existe aucune autre à sa connaissance.


A Papeete le 20 juin 2022.  
L'agent comptable de  
L'agent comptable E.F.P.A



Willy WYLCZEK

L'ordonnateur soussigné certifie l'exactitude du montant des titres de dépenses et du montant des titres de recettes inscrits au présent compte financier.

A Papeete le 20/06/2022



E.P.E.F.P.A  
OPUNOHU

Adopté par le Conseil d'Administration dans sa séance du .....

A ....., le .....

Le Président du Conseil d'Administration,

