

ASSEMBLÉE  
DE LA  
POLYNÉSIE FRANÇAISE

-----  
Commission du tourisme, de l'écologie,  
de la culture, de l'aménagement du territoire  
et du transport aérien  
-----

Papeete, le - 2 SEP. 2022


N° 90-2022

RAPPORT

relatif à un projet de délibération portant approbation du compte financier de l'exercice 2021 du « Musée de Tahiti et des Îles – *Te Fare Manaha* » et affectation de son résultat,

présenté au nom de la commission du tourisme, de l'écologie, de la culture, de l'aménagement du territoire et du transport aérien,

par M<sup>mes</sup> les représentantes Romilda TAHIATA et Vaiata PERRY-FRIEDMAN



Monsieur le Président,  
Mesdames, Messieurs les représentants,

Par lettre n° 4790/PR du 6 juillet 2022, le Président de la Polynésie française a transmis aux fins d'examen par l'assemblée de la Polynésie française, un projet de délibération portant approbation du compte financier de l'exercice 2021 du « Musée de Tahiti et des Îles – *Te Fare Manaha* » et affectation de son résultat.

L'établissement public administratif dénommé « Musée de Tahiti et des Îles – *Te Fare Manaha* » a été créé par la délibération n° 80-112 du 8 septembre 1980 modifiée. Ses missions sont de recueillir, conserver, restaurer, reproduire et présenter au public des objets, des spécimens et des collections ayant trait au patrimoine de l'Océanie et, plus particulièrement, au patrimoine polynésien. À ce titre, il participe à la valorisation, à l'étude et à la diffusion de ce patrimoine. L'établissement peut également organiser des manifestations à caractère culturel ou participer à l'organisation de celles-ci.

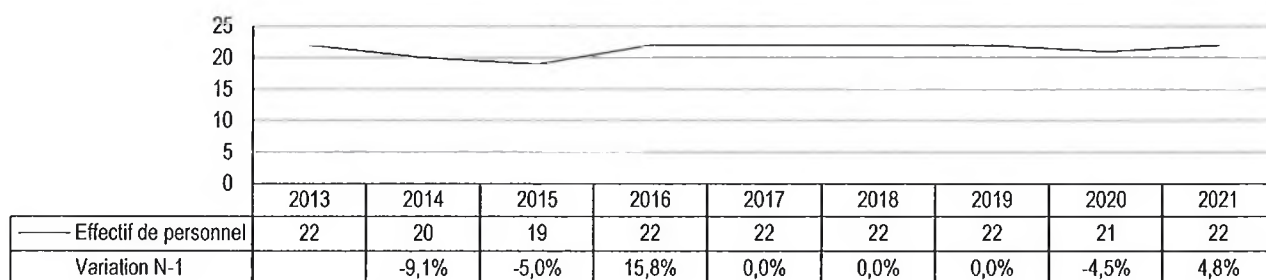
Le Musée de Tahiti et des Îles est géré par un conseil d'administration composé de neuf membres, présidé par le ministre de la Culture.

**1 - MOYENS HUMAINS ET FAITS MARQUANTS**

**1.1– Moyens humains**

Les effectifs réels, appréciés au 31 décembre de chaque année, ont évolué de la façon suivante sur les derniers exercices :

Exercice	En activité	Effectifs supplémentaires recrutés sur des dispositifs d'insertion professionnelle
2015	19	1 CAE
2016	22	4 CAE et 2 volontaires au développement
2017	22	1 volontaire au développement, 5 CAE et 1 STH
2018	22	1 CAE
2019	22	2 CAE
2020	21	1 CVD et 1 CAE
2021	22	1 CVD



**Graphique n° 1 : Évolution des effectifs en personnel depuis 2013**

À ce titre, les charges de personnel inscrites aux dépenses de fonctionnement de l'exercice 2021 s'élèvent à 108 286 596 F CFP, soit 54,9 % du budget de fonctionnement et 72,7 % de la subvention d'exploitation du Pays.

## 1.2– Bilan des activités muséales de l'exercice

### 1.2.1– Acquisitions

Grâce à son budget dédié et à une dotation attribuée à la direction de la culture et du patrimoine (DCP), le musée a pu poursuivre ses acquisitions en 2021. Ces acquisitions concernent :

#### Sur fonds propres :

- 2 robes de la collection Marie Ah You, dont une des années 1970-1980 ;
- 2 cartes Rivnac 1938 et 1940 ;
- 1 affiche du Tiurai de 1969 ;
- 1 dessin à la sanguine de Léon Taerea ;
- 2 pilons et 6 lames d'herminettes ;
- 1 plombée de pêche ;

#### Par transfert :

- 2 pilons de type Maupiti ;
- 4 dessins de Léon Taerea ;
- un lot de 171 gravures, documents et ouvrages du XIX<sup>e</sup> siècle.

### 1.2.2– Dons

Le musée a par ailleurs reçu des dons importants, validés par le conseil d'administration lors de sa séance du 21 décembre 2021. Ces dons concernent :

Dénomination et date	Provenance géographique	Provenance du don
10 dessins, 10 documents historiques manuscrits 1843-1846	Tahiti, Nuku-Hiva	M. Olivier R. James, descendant du comte Léon de Thy de Milly
4 échantillons géologiques de Polynésie française	Tahiti	Collection personnelle
11 éléments de 2 costumes de danse, 10 objets d'ethnographie polynésienne Milieu XX <sup>e</sup> siècle	Polynésie française, Bora Bora, îles Marquises (?)	Collection personnelle
2 affiches « Fête nationale du 14 Juillet » 1964 et 1965	Tahiti	Collection personnelle
Plat en bois XX <sup>e</sup> siècle	Rapanui (île de Pâques)	Collection personnelle
Potata'a (peue) 2020	Rurutu	Association « Va'ine Rima'i no Moerai Rurutu »
2 tifai 2020	Tahiti	Mme Virginie Biret

### 1.2.3– Dépôts

Il est prévu que le reste de la collection de tableaux de la Maison de la culture de Tahiti – *Te Fare tauhiti nui* soit à terme mise en dépôt au musée. Par ailleurs, des collectionneurs privés ont sollicité l'équipe scientifique pour évaluer leurs collections dans la perspective d'un dépôt ou pour réaliser un inventaire détaillé.

### 1.2.4– Récolement et inventaires

L'équipe de conservation met à jour annuellement les récolements et inventaires en fonction des chantiers de collection et des mouvements d'œuvres, assurant ainsi une partie de la mission de régie des œuvres.

### 1.2.5– Restauration des collections

L'équipe scientifique a accueilli une mission de la restauratrice Delphine Elie-Lefebvre, restauratrice spécialisation « bois ». Cette mission a permis la restauration urgente avant soclage de sept œuvres pour la programmation 2022.

### 1.2.6– Herbier de la Polynésie française

Les objectifs pour l'herbier ont été :

- la saisie et l'insertion des parts d'herbier « retour de prêt » ;
- la numérisation des parts.

### 1.2.7– Inventaires des collections polynésiennes

Ce projet a été mis en pause en 2021 pour des raisons budgétaires, le musée ayant priorisé l'opération de restauration des objets.

### 1.2.8– Expositions et événements

Événements	Dates	Entrées	Observations
Fa'aiho ta'u tufa'a	6-11-2020 25-4-2021	2 347	Exposition thématique mêlant collection du musée et 22 artistes contemporains
Tahiti ti'a mai	29-5-2021 20-8-2021	1 955	Exposition hommage aux 140 ans de festivités du Tiurai au Heiva
Journées européennes du Patrimoine	18 et 19-9-2021	3 000	Du fait des restrictions sanitaires alors en cours, les JEP se sont tenues en version numérique uniquement. Des visites guidées en live de l'exposition temporaire Tahiti ti'a Mai, des visites de l'herbier, des réserves, ainsi que des ateliers culturels ont ainsi été diffusés.
Maro'ura, un trésor polynésien	19-10-2021 9-1-2022	-	Exposition en co-commissariat au Musée du Quai Branly-Jacques Chirac. En marge de l'exposition des conférences et projections ont également été proposées. Une version en tahitien des textes et des audioguides ont par ailleurs été réalisés.
Escales en Polynésie de Titouan Lamazou	26-11-2021 4-6-2020	888	Exposition regroupant 200 œuvres de l'artiste illustrant la richesse et la diversité de la Polynésie française
Haere mai i te FIFO pe'ue	12 et 13-11-2021	300	Soirées de projections gratuites des films du FIFO dans les jardins du musée
Haere mai i Te Fare Manaha	10 au 12-12-2021	1 500	Le festival a proposé des activités culturelles gratuites dans les jardins du Musée de Tahiti et des Iles avec des ateliers dédiés à un public familial et des mini concerts en soirée.

### 1.2.9– Activité éditoriale et communication

Comme chaque année, l'équipe scientifique a été mobilisée pour la rédaction de contenu pour le magazine culturel *Hiro'a*. Par ailleurs, l'ensemble de l'équipe scientifique a participé à la réalisation des textes, photos et maquettes d'un ouvrage qui sera édité pour la réouverture du musée.

L'équipe scientifique a également participé à la rédaction d'un chapitre de l'ouvrage *Uncovering Pacific Pasts. Histories of archaeology in the Pacific*, National Australian University, E. Dotte-Sarrout, T. Marie, G. Molle 2022 "Aurora Natua and the motu Paeao site: unlocking French Polynesia's islands for Pacific archaeologists".

### 1.2.10- Animations et médiation culturelle

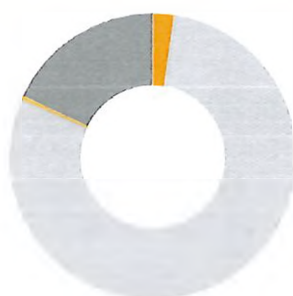
Sur l'année 2021, 1 610 enfants (et 194 accompagnateurs) ont visité le Musée de Tahiti et des îles (salle d'exposition temporaire, jardins et jeu du Patrimoine) dans le cadre scolaire ou pédagogique. La fréquentation des moins de 18 ans et des scolaires a été nettement ralentie en 2021 du fait des restrictions d'accueil, notamment entre août et octobre 2021.

## 2 – BILAN DES MOYENS FINANCIERS

### 2.1 – Section de fonctionnement

#### ○ Recettes

Numéro et libellé de compte		2019	2020	2021	
				Montant	Évolution N-1
70	Produits des services du domaine et ventes diverses	6 867 420	3 973 895	4 713 849	+ 18,6 %
74	Dotations et participations	161 919 497	110 031 682	168 849 048	+ 53,5 %
75	Autres produits d'activité	262 262	931 143	785 859	- 15,6 %
77	Produits exceptionnels	27 166 353	29 254 706	38 211 578	+ 30,6 %
<b>TOTAL</b>		<b>196 215 532</b>	<b>144 191 426</b>	<b>212 560 334</b>	<b>+ 47,4 %</b>



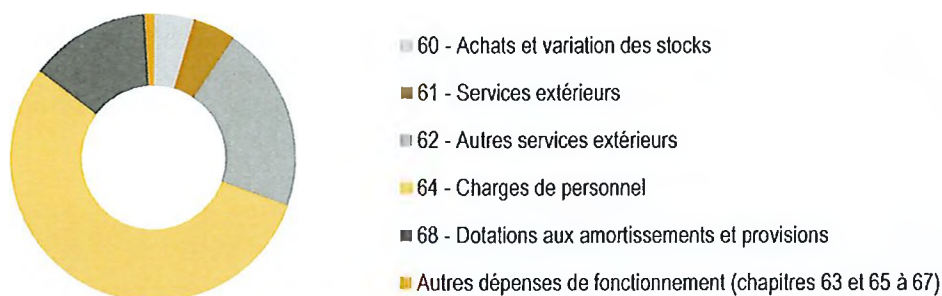
- 70 - Produits des services et ventes diverses
- 74 - Dotations et participations
- 75 - Autres produits d'activité
- 77 - Produits exceptionnels

Graphique 2 : Répartition des recettes de fonctionnement de l'exercice

#### ○ Dépenses

Numéro et libellé de compte		2019	2020	2021	
				Montant	Évolution N-1
60	Achats et variation des stocks	9 755 091	7 998 261	8 796 911	+ 10,0 %
61	Services extérieurs (redevances, entretien, réparations, assurances, etc.)	10 057 025	9 884 282	9 387 939	- 5,0 %
62	Autres services extérieurs (intérimaires, publications, missions, télécoms)	17 221 713	17 536 054	41 678 553	+ 137,7 %
63	Impôts, taxes et versements assimilés	876 088	1 122 915	1 355 995	+ 20,8 %
64	Charges de personnel	109 301 306	105 918 759	108 286 596	+ 2,2 %
65	Autres charges d'activité (créances irrécouvrables, allocations, etc.)	153 450	491 691	352 337	- 28,3 %
66	Charges financières (pertes de change)	—	—	—	n.c.
67	Charges exceptionnelles (sur opérations de gestion)	58 236	194 383	175 648	- 9,6 %
68	Dotations aux amortissements et provisions	22 197 718	22 275 886	27 065 875	+ 21,5 %
<b>TOTAL</b>		<b>169 620 627</b>	<b>165 422 231</b>	<b>197 099 854</b>	<b>+ 19,1 %</b>





**Graphique 3 : Répartition des dépenses de fonctionnement de l'exercice**

Les achats (compte 60) sont destinés aux fournitures de fonctionnement, d'entretien et de petits équipements, aux frais de carburant et aux dépenses d'électricité.

Les services extérieurs (compte 61) incluent notamment les travaux d'entretien et de réparation ainsi que les assurances, dont la responsabilité civile de l'établissement et du tambour prêté par le Musée du Quai Branly.

Les autres services extérieurs (compte 62) ont concerné l'organisation des expositions, la réalisation de supports pour la médiation culturelle, l'assistance à l'équipe scientifique, la poursuite du programme muséographique, la formation et la communication.

Les impôts (compte 63) concernent la prise en charge des taxes municipales (ramassage des déchets, eau et assainissement).

Enfin, les dotations aux amortissements (compte 68) sont liées aux amortissements des immobilisation corporelles.

○ **Synthèse de la section de fonctionnement**

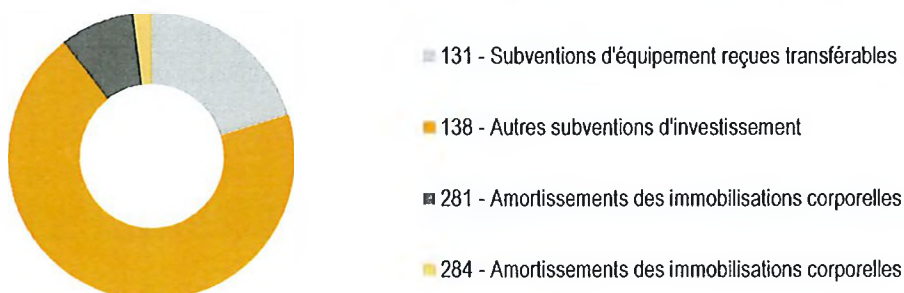
Sur les trois derniers exercices, le résultat de fonctionnement de l'établissement a évolué ainsi :

	2019	2020	2021	
			Montant	Évolution N-1
Recettes	196 215 532	144 191 426	212 560 334	+ 47,4 %
Dépenses	169 620 627	165 422 231	197 099 854	+ 19,1 %
<b>Résultat de fonctionnement</b>	<b>26 594 905</b>	<b>- 21 230 805</b>	<b>15 460 480</b>	<b>+ 172,8 %</b>

**2.2 – Section d'investissement**

○ **Recettes**

Numéro et libellé de compte		2019	2020	2021	
				Montant	Évolution N-1
131	Subventions d'équipement reçues transférables	112 030 363	—	52 806 496	n.c.
138	Autres subventions d'investissement	13 380 771	39 216 528	179 849 447	+ 358,6 %
281	Amortissements des immobilisations corporelles	17 197 718	17 275 886	22 065 875	+ 27,7 %
284	Amortissements des immobilisations corporelles	5 000 000	5 000 000	5 000 000	0 %
<b>TOTAL</b>		<b>147 608 852</b>	<b>61 492 414</b>	<b>259 721 818</b>	<b>+ 322,4 %</b>

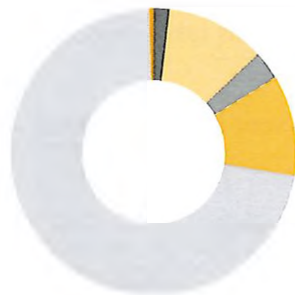


**Graphique 4 : Répartition des recettes d'investissement de l'exercice**

Les autres subventions d'investissement correspondent, pour environ 120 millions F CFP, au versement d'un acompte pour l'aménagement et la rénovation du musée et, pour environ 20 millions F CFP, à un versement lié à l'opération de désamiantage suite à la production de pièces justificatives.

○ Dépenses

Numéro et libellé de compte		2019	2020	2021	
				Montant	Évolution N-1
102	Dotations et fonds globalisés d'investissement	5 000 000	5 000 000	5 000 000	0 %
139	Subventions d'investissement transférées au compte de résultat	21 604 315	23 564 733	31 112 180	+32,0 %
205	Concessions droits	—	—	814 730	n.c.
213	Construction	20 016 916	53 796 840	9 194 024	-82,9 %
215	Installations, matériel et outillage techniques	3 090 826	3 587 934	31 424 713	+775,8 %
216	Collections et œuvres d'art	970 000	480 000	470 000	-2,1 %
218	Autres immobilisations corporelles	1 341 320	585 040	286 396	-51,0 %
231	Immobilisations en cours	—	70 095 920	200 563 814	+186,1 %
<b>TOTAL</b>		<b>52 023 377</b>	<b>157 110 467</b>	<b>278 865 857</b>	<b>+77,5 %</b>



- 102 - Dotations et fonds globalisés
- 139 - Subv. transférées au compte de résultat
- 213 - Construction
- 215 - Installations et outillage techniques
- 231 - Immobilisations en cours
- Autres recettes d'investissement (chapters 205, 216 et 218)

**Graphique 5** : Répartition des dépenses d'investissement de l'exercice

Le capital et les réserves (compte 102) concernent l'amortissement de l'affectation des bâtiments.

Les constructions (compte 213) concernent les paiements :

- des débours et de la rémunération de maîtrise d'ouvrage (RMO) à Grands Projets de Polynésie (G2P) pour la phase 2 du désamiantage du musée ;
- du raccordement du musée à la fibre ;
- du solde de la mission de programmation pour la création d'une aile d'art moderne et contemporaine ;
- d'une partie de la mission du maître d'œuvre de l'opération de rénovation de l'étanchéité des toitures.

Les installations techniques (compte 215) concernent notamment les travaux de mise aux normes des installations de climatisation des réserves du musée et l'achat d'un statique et d'un appareil photo pour l'herbier afin de scanner les parts d'herbier.

Les immobilisations en cours (compte 231) correspondent à la construction de la nouvelle salle d'exposition et à la rénovation de la salle de conférence.

○ Synthèse de la section d'investissement

Sur les trois derniers exercices, le résultat d'investissement de l'établissement a évolué ainsi :

	2019	2020	2021	
			Montant	Évolution N-1
Recettes	147 608 852	61 492 414	259 721 818	+ 322,4 %
Dépenses	52 023 377	157 110 467	278 865 857	+ 77,5 %
<b>Résultat de fonctionnement</b>	<b>95 585 475</b>	<b>- 95 618 053</b>	<b>- 19 144 039</b>	<b>+80,0 %</b>

### 3- EXAMEN DU COMPTE FINANCIER

#### 3.1– Grandes masses

À la clôture de l'exercice 2021, le compte financier se présente comme suit :

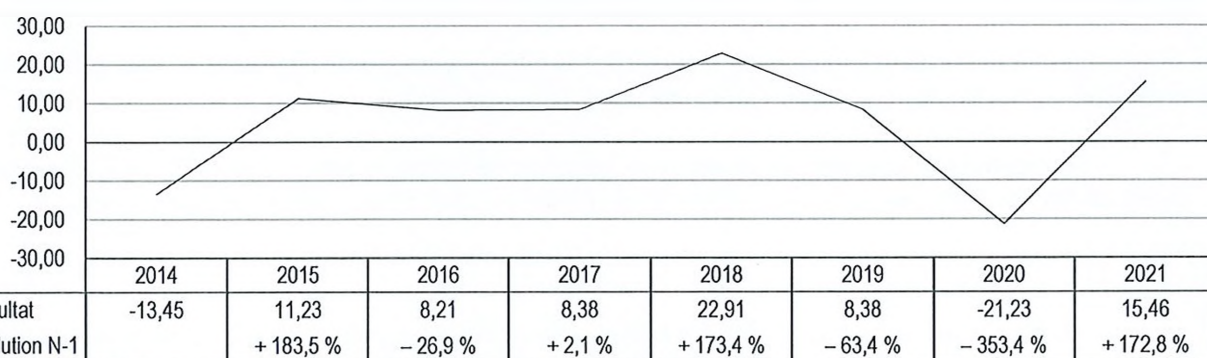
Désignation	Section de fonctionnement	Section d'investissement	RESULTAT
Recettes	212 560 334	259 721 818	472 282 152
Dépenses	197 099 854	278 865 857	475 975 711
<b>Total</b>	<b>15 460 480</b>	<b>- 19 144 039</b>	<b>- 3 683 559</b>

#### 3.2– Éléments déterminants du résultat

CHARGES		PRODUITS		Résultats intermédiaires	
Charges d'exploitation	196 924 206	Produits d'exploitation	174 348 756	Résultat d'exploitation	- 22 575 450
Charges de personnel	108 286 596				
Charges financières	—	Produits financiers	—	Résultat financier	—
Charges exceptionnelles	175 648	Produits exceptionnels	38 211 578	Résultat exceptionnel	38 035 930
Créditeur (bénéfice)	15 460 480	Débiteur (perte)	—		
<b>TOTAL</b>	<b>212 560 334</b>	<b>TOTAL</b>	<b>212 560 334</b>	<b>TOTAL</b>	<b>15 460 480</b>

**Tableau comparatif des résultats des trois dernières années**

DESIGNATION	2019	2020	2021
Résultat d'exploitation	- 513 212	- 50 291 128	- 22 575 450
Résultat financier	—	—	—
Résultat exceptionnel	27 108 117	29 060 323	38 035 930
<b>TOTAL</b>	<b>8 378 721</b>	<b>- 21 230 805</b>	<b>15 460 480</b>



*Graphique 6 : Évolution du résultat depuis 2014 (en millions de F CFP)*

#### 3.3– Évolution de la structure financière de l'établissement

ACTIF	2019	2020	2021	PASSIF	2019	2020	2021
Actif immobilisé	1 274 985 642	1 381 405 490	1 633 731 842	Capitaux	1 535 038 908	1 524 609 898	1 773 252 691
Actif circulant	272 653 778	153 110 782	151 362 247	Dettes d'exploitation	11 629 190	6 326 422	6 232 806
Régularisation	—	—	—	Régularisation	971 322	3 579 952	5 608 592
<b>TOTAL</b>	<b>1 547 639 420</b>	<b>1 534 516 272</b>	<b>1 785 094 089</b>	<b>TOTAL</b>	<b>1 547 639 420</b>	<b>1 534 516 272</b>	<b>1 785 094 089</b>



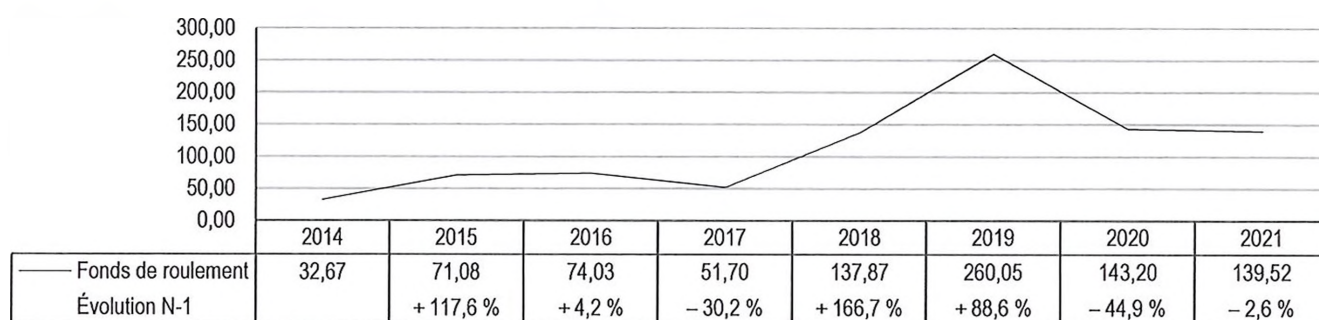
#### 4- AFFECTATION DES RÉSULTATS

Le résultat de l'exécution budgétaire de l'exercice 2021 est excédentaire de 15 460 480 F CFP en section de fonctionnement et déficitaire de 19 144 039 F CFP en section d'investissement. L'excédent de la section de fonctionnement est affecté au compte 1068 « *Autres réserves* ».

Le résultat global déficitaire du compte financier de l'exercice 2021, d'un montant de 3 683 559 F CFP, vient diminuer le fonds de roulement du Musée de Tahiti et des Îles – *Te Fare Manaha* pour le porter à 139 520 849 F CFP.

Sur les trois derniers exercices, le fonds de roulement de l'établissement s'établit comme suit :

Exercice 2019	Exercice 2020	Exercice 2021
260 053 266 F CFP	143 204 408 F CFP	139 520 749 F CFP



Graphique 7 : Évolution du fonds de roulement depuis 2014 (en millions de F CFP)

#### 5- TRAVAUX EN COMMISSION

Le projet de délibération portant approbation du compte financier de l'exercice 2021 du « Musée de Tahiti et des Îles – *Te Fare Manaha* » et affectation de son résultat a été examiné par la commission du tourisme, de l'écologie, de la culture, de l'aménagement du territoire et du transport aérien le 1<sup>er</sup> septembre 2022.

La grande transparence de la gestion de l'établissement est très appréciée et soulignée. À noter que le comptable du musée vient de partir à la retraite après 40 ans de service.

Concernant l'inauguration du nouveau bâtiment, initialement prévue fin 2022, celle-ci est repoussée au mieux en février 2023 compte tenu du retard dans la livraison des vitrines, fabriquées sur mesure.

\* \* \* \* \*

À l'issue des débats, le projet de délibération portant approbation du compte financier de l'exercice 2021 du « Musée de Tahiti et des Îles – *Te Fare Manaha* » et affectation de son résultat a recueilli un vote favorable unanime des membres de la commission.

En conséquence, la commission du tourisme, de l'écologie, de la culture, de l'aménagement du territoire et du transport aérien propose à l'assemblée de la Polynésie française d'adopter le projet de délibération ci-joint.

LES RAPPORTEURES

Romilda TAHIATA

Vaiata PERRY-FRIEDMAN



**ASSEMBLÉE  
DE LA  
POLYNÉSIE FRANÇAISE**

-----  
NOR : MTI22000321DL

**DÉLIBÉRATION N°** /APF

**DU**

---

portant approbation du compte financier de l'exercice 2021 du « Musée de Tahiti et des Îles – Te Fare Manaha » et affectation de son résultat

---

**L'ASSEMBLÉE DE LA POLYNÉSIE FRANÇAISE**

Vu la loi organique n° 2004-192 du 27 février 2004 modifiée portant statut d'autonomie de la Polynésie française, ensemble la loi n° 2004-193 du 27 février 2004 modifiée complétant le statut d'autonomie de la Polynésie française ;

Vu la délibération n° 95-205 AT du 23 novembre 1995 modifiée portant adoption de la réglementation budgétaire, comptable et financière de la Polynésie française et de ses établissements publics ;

Vu la délibération n° 80-112 AT du 8 septembre 1980 modifiée portant création de l'établissement public dénommé « Musée de Tahiti et des Îles – Te Fare Manaha » ;

Vu l'arrêté n° 1619 CM du 24 novembre 2000 modifié portant organisation et fonctionnement de l'établissement « Musée de Tahiti et des Îles – Te Fare Manaha » ;

Vu l'arrêté n° 1179 CM du 6 juillet 2022 soumettant un projet de délibération à l'assemblée de la Polynésie française ;

Vu la lettre n° /2022/APF/SG du portant convocation en séance des représentants à l'assemblée de la Polynésie française ;

Vu le rapport n° du de la commission du tourisme, de l'écologie, de la culture, de l'aménagement du territoire et du transport aérien ;

Dans sa séance du

**A D O P T E   :**

**Article 1<sup>er</sup>.**- Le montant définitif des recettes du compte financier du « Musée de Tahiti et des Îles – Te Fare Manaha » pour l'exercice 2021 est arrêté à la somme de quatre cent soixante-douze millions deux cent quatre-vingt-deux mille cent cinquante-deux francs (472 282 152 F CFP) se décomposant comme suit :

Section I de fonctionnement .....	212 560 334 F CFP
Section II d'investissement .....	259 721 818 F CFP
<b>TOTAL .....</b>	<b>472 282 152 F CFP</b>

**Article 2.**- Le montant définitif des dépenses du compte financier du « Musée de Tahiti et des Îles – Te Fare Manaha » pour l'exercice 2021 est arrêté à la somme de quatre cent soixante-quinze millions neuf cent soixante-cinq mille sept cent onze francs (475 965 711 F CFP) se décomposant comme suit :

Section I de fonctionnement .....	197 099 854 F CFP
Section II d'investissement .....	278 865 857 F CFP
<b>TOTAL .....</b>	<b>475 965 711 F CFP</b>

**Article 3.**- Le compte financier du « Musée de Tahiti et des Îles – Te Fare Manaha » pour l'exercice 2021 annexé à la présente délibération, est définitivement fixé ainsi qu'il suit :

	Section I FONCTIONNEMENT	Section II OPÉRATIONS EN CAPITAL	TOTAL
RECETTES (en F CFP)	212 560 334	259 721 818	472 282 152
DÉPENSES (en F CFP)	197 099 854	278 865 857	475 965 711
<b>RÉSULTAT</b>	15 460 480	- 19 144 039	- 3 683 559

**Article 4.**- Le résultat d'exploitation de l'exercice 2021, soit un excédent de 15 460 480 F CFP est affecté au crédit du compte :

- 1068 : Autres réserves ..... 15 460 480 F CFP.

**Article 5.**- Au 31 décembre de l'exercice 2021, le fonds de roulement du « Musée de Tahiti et des Îles – Te Fare Manaha » est de cent trente-neuf millions cinq cent vingt mille huit cent quarante-neuf francs (139 520 849 F CFP).

**Article 6.**- Le Président de la Polynésie française est chargé de l'exécution de la présente délibération qui sera publiée au *Journal officiel* de la Polynésie française.

*La secrétaire,*

*Le Président,*

Béatrice LUCAS

Gaston TONG SANG

ORIGINAL

**MUSEE DE TAHITI ET DES ILES - TE FARE  
MANAHA**

**COMPTE FINANCIER  
DE L'EXERCICE 2021**

Présenté par

**Monsieur Jean-Jacques SAULNIER du 1er Janvier 2021 au 31 Décembre 2021**



Organisme : 106 MUSEE DE TAHITI ET DES ILES - TE FARE MANAHA

## ETAT DE CONSOMMATION ET DE REALISATION

Exercice : 2021

Ucg : 806 Budget Principal

## DEPENSES

Compte	Programme	Libellé	Crédits ouverts	Mandats ou OR émis	Mandats ou OR annulés	Crédits disponibles	% Cred. Cons.
102		APPORTS	5 000 000	5 000 000			100,00
		<b>Sous-total</b>	<b>5 000 000</b>	<b>5 000 000</b>		<b>0</b>	<b>100,00</b>
139		SUB. INV. INSCR...	32 542 545	31 112 180		1 430 365	95,60
		<b>Sous-total</b>	<b>32 542 545</b>	<b>31 112 180</b>		<b>1 430 365</b>	<b>95,60</b>
205	200105	CONCESSIONS DROITS	814 730	814 730			100,00
		<b>Sous-total</b>	<b>814 730</b>	<b>814 730</b>		<b>0</b>	<b>100,00</b>
213	210106	CONSTRUCTIONS	1 536 115			1 536 115	
213	210107	CONSTRUCTIONS	33 000 000	279 697		32 720 303	
213	210108 E	CONSTRUCTIONS	33 900 000			33 900 000	
213	130101	CONSTRUCTIONS	1 013 999			1 013 999	
213		CONSTRUCTIONS	607 175			607 175	
213	200105	CONSTRUCTIONS	526 458	526 458			
213	200106	CONSTRUCTIONS	40 267 500	2 962 807		37 304 693	
213	170102	CONSTRUCTIONS	45 529 901	5 425 062		40 104 839	
		<b>Sous-total</b>	<b>156 381 148</b>	<b>9 194 024</b>		<b>147 187 124</b>	<b>05,88</b>
215	210104	INST. TECHN. MAT. OU	1 431 981	1 431 981			
215	210106	INST. TECHN. MAT. OU	1 463 885	704 000		759 885	
215	190104	INST. TECHN. MAT. OU	16 096 000	13 163 466		2 932 534	
215		INST. TECHN. MAT. OU	16 147 549	16 125 266		22 283	
		<b>Sous-total</b>	<b>35 139 415</b>	<b>31 424 713</b>		<b>3 714 702</b>	<b>89,43</b>
216		COLLECTIONS	900 000	470 000		430 000	
216	150103	COLLECTIONS					
		<b>Sous-total</b>	<b>900 000</b>	<b>470 000</b>		<b>430 000</b>	<b>52,22</b>
218	200105	AUT. IMMOB. CORPOR					
218	210105	AUT. IMMOB. CORPOR	55 000 000	286 396		54 713 604	
		<b>Sous-total</b>	<b>55 000 000</b>	<b>286 396</b>		<b>54 713 604</b>	<b>00,52</b>
231	180105 E	IMMOB. EN COURS	274 054 986	107 801 718		166 253 268	

Organisme : 106 MUSEE DE TAHITI ET DES ILES - TE FARE MANAHA

ETAT DE CONSOMMATION ET DE REALISATION

Exercice : 2021

Ucg : B06 Budget Principal

DEPENSES

Compte	Programme	Libellé	Crédits ouverts	Mandats ou OR émis	Mandats ou OR annulés	Crédits disponibles	% Cred. Cons.
231	180105 P	IMMOB. EN COURS.	465 414 952	92 762 096		372 652 856	
231		IMMOB. EN COURS					
		Sous-total	739 469 938	200 563 814		538 906 124	27,12
<b>Total Investissement</b>			<b>1 025 247 776</b>	<b>278 865 857</b>		<b>746 381 919</b>	<b>27,20</b>

Organisme : 106 MUSEE DE TAHITI ET DES ILES - TE FARE MANAHA

## ETAT DE CONSOMMATION ET DE REALISATION

Exercice : 2021

Ucg : B06 Budget Principal

## DEPENSES

Compte	Programme	Libellé	Crédits ouverts	Mandats ou OR émis	Mandats ou OR annulés	Crédits disponibles	% Cred. Cons.
606	210101	ACHATS APPRO. NON ST	100 000	98 252		1 748	
606	210102	ACHATS APPRO. NON ST	400 000	351 825		48 175	
606		ACHATS APPRO. NON ST	9 040 000	8 260 334		779 666	
		<b>Sous-total</b>	<b>9 540 000</b>	<b>8 710 411</b>		<b>829 589</b>	<b>91,30</b>
607		ACHATS DE MARCHANDIS	400 000	86 500		313 500	21,63
		<b>Sous-total</b>	<b>400 000</b>	<b>86 500</b>		<b>313 500</b>	<b>21,63</b>
613		LOCATIONS	150 000	101 700		48 300	67,80
		<b>Sous-total</b>	<b>150 000</b>	<b>101 700</b>		<b>48 300</b>	<b>67,80</b>
615		TRAV. ENTR. ET REPAR	9 600 000	8 853 196		746 804	92,22
		<b>Sous-total</b>	<b>9 600 000</b>	<b>8 853 196</b>		<b>746 804</b>	<b>92,22</b>
616		PRIMES ASSURANCES	400 000	374 085		25 915	93,52
		<b>Sous-total</b>	<b>400 000</b>	<b>374 085</b>		<b>25 915</b>	<b>93,52</b>
618		DIVERS	60 000	58 958		1 042	98,26
		<b>Sous-total</b>	<b>60 000</b>	<b>58 958</b>		<b>1 042</b>	<b>98,26</b>
622		REMUNERATIONS INTERM	400 000	315 269		84 731	78,82
		<b>Sous-total</b>	<b>400 000</b>	<b>315 269</b>		<b>84 731</b>	<b>78,82</b>
623		PUBLICITE INFOR PUBL	950 000	187 400		762 600	
623	210101	PUBLICITE INFOR PUBL	2 180 000	2 095 135		84 865	
		<b>Sous-total</b>	<b>3 130 000</b>	<b>2 282 535</b>		<b>847 465</b>	<b>72,92</b>
624	200104	TRANS. BIENS. COLL.	200 000			200 000	
		<b>Sous-total</b>	<b>200 000</b>			<b>200 000</b>	<b>00,00</b>
625	210103	DEPLACEMENTS MISS	120 000	120 000			
625		DEPLACEMENTS MISS	150 000	142 800		7 200	
625	210101	DEPLACEMENTS MISS	180 000	180 000			
625	200104	DEPLACEMENTS MISS	310 000	240 000		70 000	
		<b>Sous-total</b>	<b>760 000</b>	<b>682 800</b>		<b>77 200</b>	<b>89,84</b>



Organisme : 106 MUSEE DE TAHITI ET DES ILES - TE FARE MANAHA

## ETAT DE CONSOMMATION ET DE REALISATION

Exercice : 2021

Ucg : B06 Budget Principal

## DEPENSES

Compte	Programme	Libellé	Crédits ouverts	Mandats ou OR émis	Mandats ou OR annulés	Crédits disponibles	% Cred. Cons.
626		FRAIS POSTAUX ET TEL	1 050 000	912 949		137 051	86,95
		Sous-total	1 050 000	912 949		137 051	86,95
627		SERVICES BANCAIRES E	50 000	16 954		33 046	33,91
		Sous-total	50 000	16 954		33 046	33,91
628	200104	CHARGES EXTERNES DIV	295 322	241 051		54 271	
628	210101	CHARGES EXTERNES DIV	3 540 000	2 972 798		567 202	
628	210102	CHARGES EXTERNES DIV	4 600 000	4 600 000			
628		CHARGES EXTERNES DIV	6 614 697	3 753 706		2 860 991	
628	210103	CHARGES EXTERNES DIV	26 450 000	25 900 491		549 509	
		Sous-total	41 500 019	37 468 046		4 031 973	90,28
637		AUTRES IMPOTS ET TAX	1 500 000	1 355 995		144 005	90,40
		Sous-total	1 500 000	1 355 995		144 005	90,40
641		REMUNERATION PERSONN	83 700 000	80 081 286		3 618 714	95,68
		Sous-total	83 700 000	80 081 286		3 618 714	95,68
643		REMUN PERSON. SUR CR	3 000 000	2 996 280		3 720	99,88
		Sous-total	3 000 000	2 996 280		3 720	99,88
645		CHARGES SOCIALES CPS	27 400 000	25 022 030		2 377 970	91,32
		Sous-total	27 400 000	25 022 030		2 377 970	91,32
647		AUTRES CHARGES SOCIA	187 000	187 000			100,00
		Sous-total	187 000	187 000		0	100,00
651		REDEVANCES BREVETS	150 000	122 026		27 974	
651	210103	REDEVANCES BREVETS	400 000	230 311		169 689	
		Sous-total	550 000	352 337		197 663	64,06
654		CHARGES SUR CREANCES					
		Sous-total	0			0	00,00
671	200103	CHARGES EXCEPT.					

Organisme : 106 MUSEE DE TAHITI ET DES ILES - TE FARE MANAHA

ETAT DE CONSOMMATION ET DE REALISATION

Exercice : 2021

Ucg : 806 Budget Principal

DEPENSES

Compte	Programme	Libellé		Crédits ouverts	Mandats ou OR émis	Mandats ou OR annulés	Crédits disponibles	% Cred. Cons.
671		CHARGES EXCEPT.		140 000	140 000			
			Sous-total	140 000	140 000		0	100,00
678	200104	AUTRES CHARGES EXCEP		30 000	12 199		17 801	
678	210103	AUTRES CHARGES EXCEP		30 000	23 449		6 551	
			Sous-total	60 000	35 648		24 352	59,41
681		DOTATIONS AUX AMORTI		27 065 875	27 065 875			100,00
			Sous-total	27 065 875	27 065 875		0	100,00
<b>Total Fonctionnement</b>				<b>210 842 894</b>	<b>197 099 854</b>		<b>13 743 040</b>	<b>93,48</b>
<b>TOTAL</b>				<b>1 236 090 670</b>	<b>475 965 711</b>		<b>760 124 959</b>	<b>38,51</b>

Organisme : 106 MUSEE DE TAHITI ET DES ILES - TE FARE MANAHA

ETAT DE CONSOMMATION ET DE REALISATION

Exercice : 2021

Ucg : B06 Budget Principal

RECETTES

Compte	Programme	Libellé	Prévisions	Mandats ou OR émis	Mandats ou OR annulés	Différence sur prévisions	% Cred. Cons.
131	210104	SUBVENTION EQUIPEMEN	1 431 981	1 431 981			
131	180105 E	SUBVENTION EQUIPEMEN	274 054 986	41 204 515		232 850 471	
131	210108 E	SUBVENTION EQUIPEMEN	33 900 000	10 170 000		23 730 000	
		<b>Sous-total</b>	<b>309 386 967</b>	<b>52 806 496</b>		<b>256 580 471</b>	<b>17,07</b>
138	190104	AUTRES SUBV INVESTIS	16 096 000	8 500 000		7 596 000	
138	210106	AUTRES SUBV INVESTIS	3 000 000	1 500 000		1 500 000	
138	200105	AUTRES SUBV INVESTIS	1 341 188	1 926 228		- 585 040	
138	130101	AUTRES SUBV INVESTIS	1 013 999			1 013 999	
138	210107	AUTRES SUBV INVESTIS	33 000 000	14 978 546		18 021 454	
138	180105 P	AUTRES SUBV INVESTIS	465 414 952	119 721 330		345 693 622	
138	210105	AUTRES SUBV INVESTIS	55 000 000			55 000 000	
138	200106	AUTRES SUBV INVESTIS	40 267 500	13 353 722		26 913 778	
138	170102	AUTRES SUBV INVESTIS	45 529 901	19 869 621		25 660 280	
		<b>Sous-total</b>	<b>660 663 540</b>	<b>179 849 447</b>		<b>480 814 093</b>	<b>27,22</b>
281		AMORT. IMMOB. CORPOR	22 065 875	22 065 875			100,00
		<b>Sous-total</b>	<b>22 065 875</b>	<b>22 065 875</b>		<b>0</b>	<b>100,00</b>
284		AMORT IMMOB CORPOR	5 000 000	5 000 000			100,00
		<b>Sous-total</b>	<b>5 000 000</b>	<b>5 000 000</b>		<b>0</b>	<b>100,00</b>
<b>Total Investissement</b>			<b>997 116 382</b>	<b>259 721 818</b>		<b>737 394 564</b>	<b>26,05</b>



Organisme : 106 MUSEE DE TAHITI ET DES ILES - TE FARE MANAHA

ETAT DE CONSOMMATION ET DE REALISATION

Exercice : 2021

Ucg : B06 Budget Principal

RECETTES

Compte	Programme	Libellé	Prévisions	Mandats ou OR émis	Mandats ou OR annulés	Différence sur prévisions	% Cred. Cons.
706		PRESTATIONS SERVICES	3 900 000	2 389 500		1 510 500	61,27
		<b>Sous-total</b>	<b>3 900 000</b>	<b>2 389 500</b>		<b>1 510 500</b>	<b>61,27</b>
707		VENTES MARCHANDISES	200 000	304 970	- 5 000	- 99 970	149,99
		<b>Sous-total</b>	<b>200 000</b>	<b>304 970</b>	<b>- 5 000</b>	<b>- 99 970</b>	<b>152,49</b>
708		PROD. ACTIV. ANNEXES	900 000	2 024 379		- 1 124 379	224,93
		<b>Sous-total</b>	<b>900 000</b>	<b>2 024 379</b>		<b>- 1 124 379</b>	<b>224,93</b>
741		SUBV. EXPLOIT. ETAT	3 231 697	2 147 971		1 083 726	66,47
		<b>Sous-total</b>	<b>3 231 697</b>	<b>2 147 971</b>		<b>1 083 726</b>	<b>66,47</b>
744		SUBV. EXPLOIT. P.F	149 040 000	149 040 000		0	100,00
		<b>Sous-total</b>	<b>149 040 000</b>	<b>149 040 000</b>		<b>0</b>	<b>100,00</b>
746		DONS ET LEGS	2 400	2 400		0	100,00
		<b>Sous-total</b>	<b>2 400</b>	<b>2 400</b>		<b>0</b>	<b>100,00</b>
748	200104	AUTRES SUBV. EXPLOIT	835 322			835 322	
748	200101	AUTRES SUBV. EXPLOIT		982 022		- 982 022	
748	200102	AUTRES SUBV. EXPLOIT		788 898		- 788 898	
748	210102	AUTRES SUBV. EXPLOIT	5 000 000	2 500 000		2 500 000	
748	210103	AUTRES SUBV. EXPLOIT	27 000 000	10 387 757		16 612 243	
748	210101	AUTRES SUBV. EXPLOIT	6 000 000	3 000 000		3 000 000	
		<b>Sous-total</b>	<b>38 835 322</b>	<b>17 658 677</b>		<b>21 176 645</b>	<b>45,47</b>
758		DIVERS AUTRES PRODUI	468 181	785 859		- 317 678	167,85
		<b>Sous-total</b>	<b>468 181</b>	<b>785 859</b>		<b>- 317 678</b>	<b>167,85</b>
771		PRODUITS EXCEP. OPER	1 464 833	1 464 833		0	100,00
		<b>Sous-total</b>	<b>1 464 833</b>	<b>1 464 833</b>		<b>0</b>	<b>100,00</b>
776		Produits	5 000 000	5 000 000		0	100,00
		<b>Sous-total</b>	<b>5 000 000</b>	<b>5 000 000</b>		<b>0</b>	<b>100,00</b>
777		QUOTE-PART SUB INVES	32 542 545	31 112 180		1 430 365	95,60

Organisme : 106 MUSEE DE TAHITI ET DES ILES - TE FARE MANAHA

ETAT DE CONSOMMATION ET DE REALISATION

Exercice : 2021

Ucg : B06 Budget Principal

RECETTES

Compte	Programme	Libellé		Prévisions	Mandats ou OR émis	Mandats ou OR annulés	Différence sur prévisions	% Cred. Cons.
			Sous-total	32 542 545	31 112 180		1 430 365	95,60
778		AUTRES PRODUITS OPER		634 565	634 565			100,00
			Sous-total	634 565	634 565		0	100,00
Total Fonctionnement				236 219 543	212 565 334	- 5 000	23 659 209	89,99
TOTAL				1 233 335 925	472 287 152	- 5 000	761 053 773	38,29

Organisme : 106 MUSEE DE TAHITI ET DES ILES - TE FARE MANAHA

## SYNTHESE ETAT DE CONSOMMATION ET DE REALISATION

Exercice : 2021

Ucg : B06 Budget Principal

## DEPENSES

Compte	Crédits ouverts	Mandats ou OR émis	Mandats ou OR annulés	Crédits disponibles
10	5 000 000	5 000 000		0
13	32 542 545	31 112 180		1 430 365
20	814 730	814 730		0
21	247 420 563	41 375 133		206 045 430
23	739 469 938	200 563 814		538 906 124
<b>Total Investissement</b>	<b>1 025 247 776</b>	<b>278 865 857</b>		<b>746 381 919</b>
60	9 940 000	8 796 911		1 143 089
61	10 210 000	9 387 939		822 061
62	47 090 019	41 678 553		5 411 466
63	1 500 000	1 355 995		144 005
64	114 287 000	108 286 596		6 000 404
65	550 000	352 337		197 663
67	200 000	175 648		24 352
68	27 065 875	27 065 875		0
<b>Total Fonctionnement</b>	<b>210 842 894</b>	<b>197 099 854</b>		<b>13 743 040</b>
<b>TOTAL</b>	<b>1 236 090 670</b>	<b>475 965 711</b>		<b>760 124 959</b>



Organisme : 106 MUSEE DE TAHITI ET DES ILES - TE FARE MANAHA

**SYNTHESE ETAT DE CONSOMMATION ET DE REALISATION**

Exercice : 2021

Ucg : B06 Budget Principal

**RECETTES**

Compte	Prévisions	Mandats ou OR émis	Mandats ou OR annulés	Différence sur prévisions
13	970 050 507	232 655 943		737 394 564
28	27 065 875	27 065 875		0
<b>Total Investissement</b>	<b>997 116 382</b>	<b>259 721 818</b>		<b>737 394 564</b>
70	5 000 000	4 718 849	- 5 000	286 151
74	191 109 419	168 849 048		22 260 371
75	468 181	785 859		- 317 678
77	39 641 943	38 211 578		1 430 365
<b>Total Fonctionnement</b>	<b>236 219 543</b>	<b>212 565 334</b>	<b>- 5 000</b>	<b>23 659 209</b>
<b>TOTAL</b>	<b>1 233 335 925</b>	<b>472 287 152</b>	<b>- 5 000</b>	<b>761 053 773</b>

RESULTATS BUDGETAIRES DE L'EXERCICE 2021

ETAT C

106 : MUSEE DE TAHITI ET DES ILES - TE FARE MANAHA

Le : 10-FÉVR.-22 08:09:54

B06 : Budget Principal

	SECTION D'INVESTISSEMENT	SECTION DE FONCTIONNEMENT	TOTAL DES SECTIONS
<b>Recettes</b>			
Prévisions budgétaires totales	997 116 382	236 219 543	1 233 335 925
Titres de recettes émis	259 721 818	212 565 334	472 287 152
Réductions de titres		5 000	5 000
<b>Recettes nettes</b>	<b>259 721 818</b>	<b>212 560 334</b>	<b>472 282 152</b>
<b>Dépenses</b>			
Autorisations budgétaires totales	1 025 247 776	210 842 894	1 236 090 670
Mandats émis	278 865 857	197 099 854	475 965 711
Annulations de mandats			
<b>Dépenses nettes</b>	<b>278 865 857</b>	<b>197 099 854</b>	<b>475 965 711</b>
<b>RESULTAT DE L'EXERCICE</b>			
Excédent		15 460 480	
Déficit	19 144 039		3 683 559

**TABLEAU GENERAL DE L'EXERCICE 2021**

**ETAT D**

106 : MUSEE DE TAHITI ET DES ILES

B06 : Budget Principal

1 - EXECUTION DU BUDGET DE L'EXERCICE						
Opérations de fonctionnement			Opérations d'investissement			
PRODUITS(classe 7)		212 560 334	Recettes d'investissement		259 721 818	
CHARGES(classe 6)		197 099 854	Dépenses d'investissement		278 865 857	
			opération à l'initiative du comptable			
Résultat de l'exercice à reporter	Excédent	15 460 480	Solde des opérations d'investissement	Déficit	-19 144 039	
			Rajout au résultat cptes non budgétaires (c/165)			
					0	
			Diminution du fonds de roulement			
					-3 683 559	
2 - SITUATION GENERALE						
		Réserves	Situation initiale	Résultats de l'exercice	Variation de socks- Provisions	Situation finale
Résultats de fonctionnement reportés	Excédentaires		226 992 036	15 460 480		242 452 516
	Déficitaires					
Différence entre investissements et financements	Excédentaires					
	Déficitaires		83 787 628	19 144 039		-102 931 667
Situation globale			143 204 408	-3 683 559		139 520 849



Exercice 2021

## BALANCE AU 31/12/21

Ucg B06

Page 001 / 009

COMPTE	BALANCE D'ENTREE		OPERATIONS DE L'ANNEE						SOLDE	
	Débit	Crédit	Opérations budgétaires		Opérations non budgétaires		Total de l'année		Débit	Crédit
			Débit	Crédit	Débit	Crédit	Débit	Crédit		
1023		8 453 090					8 453 090		8 453 090	
1027		945 000 000	5 000 000				5 000 000	945 000 000	940 000 000	
<b>TOTAL 102</b>		<b>953 453 090</b>	<b>5 000 000</b>				<b>5 000 000</b>	<b>953 453 090</b>	<b>948 453 090</b>	
1035		563 000			36 638 550			37 201 550	37 201 550	
<b>TOTAL 103</b>		<b>563 000</b>			<b>36 638 550</b>			<b>37 201 550</b>	<b>37 201 550</b>	
1068		248 222 841			21 230 805		21 230 805	248 222 841	226 992 036	
<b>TOTAL 106</b>		<b>248 222 841</b>			<b>21 230 805</b>		<b>21 230 805</b>	<b>248 222 841</b>	<b>226 992 036</b>	
<b>TOTAL 10</b>		<b>1 202 238 931</b>	<b>5 000 000</b>		<b>21 230 805</b>	<b>36 638 550</b>	<b>26 230 805</b>	<b>1 238 877 481</b>	<b>1 212 646 676</b>	
129	21 230 805					21 230 805	21 230 805	21 230 805		
<b>TOTAL 129</b>	<b>21 230 805</b>					<b>21 230 805</b>	<b>21 230 805</b>	<b>21 230 805</b>		
<b>TOTAL 12</b>	<b>21 230 805</b>					<b>21 230 805</b>	<b>21 230 805</b>	<b>21 230 805</b>		
1311		112 030 363		52 806 496				164 836 859	164 836 859	
1312		27 052 002						27 052 002	27 052 002	
<b>TOTAL 131</b>		<b>139 082 365</b>		<b>52 806 496</b>				<b>191 888 861</b>	<b>191 888 861</b>	
1382		296 353 513		179 849 447				476 202 960	476 202 960	
<b>TOTAL 138</b>		<b>296 353 513</b>		<b>179 849 447</b>				<b>476 202 960</b>	<b>476 202 960</b>	
13912	8 902 341		483 497		14 928 696		24 314 534		24 314 534	
13982	82 931 765		30 628 683			14 928 696	113 560 448	14 928 696	98 631 752	
<b>TOTAL 139</b>	<b>91 834 106</b>		<b>31 112 180</b>		<b>14 928 696</b>	<b>14 928 696</b>	<b>137 874 982</b>	<b>14 928 696</b>	<b>122 946 286</b>	
<b>TOTAL 13</b>	<b>91 834 106</b>	<b>435 435 878</b>	<b>31 112 180</b>	<b>232 655 943</b>	<b>14 928 696</b>	<b>14 928 696</b>	<b>137 874 982</b>	<b>683 020 517</b>	<b>122 946 286</b>	
<b>TOTAL 1</b>	<b>113 064 911</b>	<b>1 637 674 809</b>	<b>36 112 180</b>	<b>232 655 943</b>	<b>36 159 501</b>	<b>72 798 051</b>	<b>185 336 592</b>	<b>1 943 128 803</b>	<b>122 946 286</b>	
20531	1 058 228		814 730			198 149	1 872 958	198 149	1 674 809	
<b>TOTAL 205</b>	<b>1 058 228</b>		<b>814 730</b>			<b>198 149</b>	<b>1 872 958</b>	<b>198 149</b>	<b>1 674 809</b>	
<b>TOTAL 20</b>	<b>1 058 228</b>		<b>814 730</b>			<b>198 149</b>	<b>1 872 958</b>	<b>198 149</b>	<b>1 674 809</b>	



Exercice 2021

## BALANCE AU 31/12/21

Ucg B06

Page 002 / 009

COMPTE	BALANCE D'ENTREE		OPERATIONS DE L'ANNEE						SOLDE	
	Débit	Crédit	Opérations budgétaires		Opérations non budgétaires		Total de l'année		Débit	Crédit
			Débit	Crédit	Débit	Crédit	Débit	Crédit		
21156	900 000 000						900 000 000		900 000 000	
<b>TOTAL 211</b>	<b>900 000 000</b>						<b>900 000 000</b>		<b>900 000 000</b>	
21316	100 000 000						100 000 000		100 000 000	
21357	202 412 627		9 194 024			23 855 250	211 606 651	23 855 250	187 751 401	
<b>TOTAL 213</b>	<b>302 412 627</b>		<b>9 194 024</b>			<b>23 855 250</b>	<b>311 606 651</b>	<b>23 855 250</b>	<b>287 751 401</b>	
21537	6 359 510		757 400			2 255 043	7 116 910	2 255 043	4 861 867	
21546	1 449 195						1 449 195		1 449 195	
21547	39 956 302		30 667 313			17 469 828	70 623 615	17 469 828	53 153 787	
21557	2 020 042					245 706	2 020 042	245 706	1 774 336	
21578	58 020 421						58 020 421		58 020 421	
<b>TOTAL 215</b>	<b>107 805 470</b>		<b>31 424 713</b>			<b>19 970 577</b>	<b>139 230 183</b>	<b>19 970 577</b>	<b>119 259 606</b>	
216	130 426 930		470 000			36 638 550	167 535 480		167 535 480	
<b>TOTAL 216</b>	<b>130 426 930</b>		<b>470 000</b>			<b>36 638 550</b>	<b>167 535 480</b>		<b>167 535 480</b>	
21827	2 390 000						2 390 000		2 390 000	
218317	1 702 677						1 702 677		1 702 677	
218327	8 900 069						8 900 069		8 900 069	
21847	14 447 818		286 396			656 685	14 734 214	656 685	14 077 529	
<b>TOTAL 218</b>	<b>27 440 564</b>		<b>286 396</b>			<b>656 685</b>	<b>27 726 960</b>	<b>656 685</b>	<b>27 070 275</b>	
<b>TOTAL 21</b>	<b>1 468 085 591</b>		<b>41 375 133</b>			<b>36 638 550</b>	<b>44 482 512</b>	<b>44 482 512</b>	<b>1 501 616 762</b>	
231	161 388 569		200 563 814				361 952 383		361 952 383	
<b>TOTAL 231</b>	<b>161 388 569</b>		<b>200 563 814</b>				<b>361 952 383</b>		<b>361 952 383</b>	
<b>TOTAL 23</b>	<b>161 388 569</b>		<b>200 563 814</b>				<b>361 952 383</b>		<b>361 952 383</b>	
280531		1 058 228				198 149	198 149	1 058 228		860 079
<b>TOTAL 280</b>		<b>1 058 228</b>				<b>198 149</b>	<b>198 149</b>	<b>1 058 228</b>		<b>860 079</b>

Exercice 2021

**BALANCE AU 31/12/21**

Ucg B06

Page 003 / 009

COMPTE	BALANCE D'ENTREE		OPERATIONS DE L'ANNEE						SOLDE	
	Débit	Crédit	Opérations budgétaires		Opérations non budgétaires		Total de l'année		Débit	Crédit
			Débit	Crédit	Débit	Crédit	Débit	Crédit		
281357		71 470 282		16 973 976		23 855 250		23 855 250	88 444 258	64 589 008
281537		6 359 510				2 255 043		2 255 043	6 359 510	4 104 467
281547		29 068 345		4 023 689		17 469 828		17 469 828	33 092 034	15 622 206
281557		1 908 442		27 900		245 706		245 706	1 936 342	1 690 636
281578		58 020 421							58 020 421	58 020 421
281827		2 390 000							2 390 000	2 390 000
2818317		1 702 677							1 702 677	1 702 677
2818327		7 513 363		490 420					8 003 783	8 003 783
281847		13 186 435		549 890		656 685		656 685	13 736 325	13 079 640
<b>TOTAL 281</b>		<b>191 619 475</b>		<b>22 065 875</b>		<b>44 482 512</b>		<b>44 482 512</b>	<b>213 685 350</b>	<b>169 202 838</b>
284316		55 000 000		5 000 000					60 000 000	60 000 000
284546		1 449 195							1 449 195	1 449 195
<b>TOTAL 284</b>		<b>56 449 195</b>		<b>5 000 000</b>					<b>61 449 195</b>	<b>61 449 195</b>
<b>TOTAL 28</b>		<b>249 126 898</b>		<b>27 065 875</b>		<b>44 680 661</b>		<b>44 680 661</b>	<b>276 192 773</b>	<b>231 512 112</b>
<b>TOTAL 2</b>	<b>1 630 532 388</b>	<b>249 126 898</b>	<b>242 753 677</b>	<b>27 065 875</b>	<b>81 319 211</b>	<b>44 680 661</b>		<b>1 954 605 276</b>	<b>320 873 434</b>	<b>1 865 243 954</b>
4011		3 306 435				3 306 435		3 306 435	3 306 435	
4012						58 910 830	61 369 648	58 910 830	61 369 648	2 458 818
4042						242 363 528	242 533 677	242 363 528	242 533 677	170 149
4047						213 543	213 543	213 543	213 543	
408							166 567		166 567	166 567
<b>TOTAL 40</b>		<b>3 306 435</b>				<b>304 794 336</b>	<b>304 283 435</b>	<b>304 794 336</b>	<b>307 589 870</b>	<b>2 795 534</b>
411119	22 900						10 900	22 900	10 900	12 000
411120	505 321						505 321	505 321	505 321	



Exercice 2021

## BALANCE AU 31/12/21

Ucg B06

Page 004 / 009

COMPTE	BALANCE D'ENTREE		OPERATIONS DE L'ANNEE						SOLDE	
	Débit	Crédit	Opérations budgétaires		Opérations non budgétaires		Total de l'année		Débit	Crédit
			Débit	Crédit	Débit	Crédit	Débit	Crédit		
411121					25 270 183	24 209 827	25 270 183	24 209 827	1 060 356	
TOTAL 41	528 221				25 270 183	24 726 048	25 798 404	24 726 048	1 072 356	
421		940 890			74 693 735	73 866 572	74 693 735	74 807 462		113 727
427					625 864	625 864	625 864	625 864		
TOTAL 42		940 890			75 319 599	74 492 436	75 319 599	75 433 326		113 727
431		2 079 097			33 564 477	34 420 024	33 564 477	36 499 121		2 934 644
TOTAL 43		2 079 097			33 564 477	34 420 024	33 564 477	36 499 121		2 934 644
4411					232 655 943	232 655 943	232 655 943	232 655 943		
4417					151 187 971	151 187 971	151 187 971	151 187 971		
TOTAL 44					383 843 914	383 843 914	383 843 914	383 843 914		
4664						388 901		388 901		388 901
4668					260 010	260 010	260 010	260 010		
TOTAL 46					260 010	648 911	260 010	648 911		388 901
4713					62 817 972	62 817 972	62 817 972	62 817 972		
4715					3 515 194	3 515 194	3 515 194	3 515 194		
4718		3 579 952			204 454 917	206 483 557	204 454 917	210 063 509		5 608 592
4725					431 168	431 168	431 168	431 168		
TOTAL 47		3 579 952			271 219 251	273 247 891	271 219 251	276 827 843		5 608 592
TOTAL 4	528 221	9 906 374			1 094 271 770	1 095 662 659	1 094 799 991	1 105 569 033	1 072 356	11 841 398

Exercice 2021

## BALANCE AU 31/12/21

Ucg B06

Page 005 / 009

COMPTE	BALANCE D'ENTREE		OPERATIONS DE L'ANNEE						SOLDE	
	Débit	Crédit	Opérations budgétaires		Opérations non budgétaires		Total de l'année		Débit	Crédit
			Débit	Crédit	Débit	Crédit	Débit	Crédit		
515	152 362 561				410 820 549	413 113 219	563 183 110	413 113 219	150 069 891	
543	200 000						200 000		200 000	
545	20 000						20 000		20 000	
581					63 178 055	63 178 055	63 178 055	63 178 055		
<b>TOTAL 5</b>	<b>152 582 561</b>				<b>473 998 604</b>	<b>476 291 274</b>	<b>626 581 165</b>	<b>476 291 274</b>	<b>150 289 891</b>	
60611			6 661 960				6 661 960			
60612			173 246				173 246			
6063			239 943				239 943			
6064			43 848				43 848			
6065			112 902				112 902			
6068			1 478 512				1 478 512			
607			86 500				86 500			
<b>TOTAL 60</b>			<b>8 796 911</b>				<b>8 796 911</b>			
6135			101 700				101 700			
6152			628 281				628 281			
6155			191 980				191 980			



Exercice 2021

**BALANCE AU 31/12/21**

Ucg B06

Page 006 / 009

COMPTE	BALANCE D'ENTREE		OPERATIONS DE L'ANNEE						SOLDE	
	Débit	Crédit	Opérations budgétaires		Opérations non budgétaires		Total de l'année		Débit	Crédit
			Débit	Crédit	Débit	Crédit	Débit	Crédit		
6156			8 032 935				8 032 935			
616			374 085				374 085			
6183			58 958				58 958			
<b>TOTAL 61</b>			<b>9 387 939</b>				<b>9 387 939</b>			
6222			306 518				306 518			
6224			8 751				8 751			
6231			95 734				95 734			
6237			1 500 000				1 500 000			
6238			686 801				686 801			
6256			540 000				540 000			
6257			142 800				142 800			
626			912 949				912 949			
627			16 954				16 954			
6283			241 051				241 051			
6288			37 226 995				37 226 995			
<b>TOTAL 62</b>			<b>41 678 553</b>				<b>41 678 553</b>			
6378			1 355 995				1 355 995			
<b>TOTAL 63</b>			<b>1 355 995</b>				<b>1 355 995</b>			

**BALANCE AU 31/12/21**

COMPTE	BALANCE D'ENTREE		OPERATIONS DE L'ANNEE						SOLDE	
	Débit	Crédit	Opérations budgétaires		Opérations non budgétaires		Total de l'année		Débit	Crédit
			Débit	Crédit	Débit	Crédit	Débit	Crédit		
64111			80 081 286				80 081 286			
643			2 996 280				2 996 280			
645			25 022 030				25 022 030			
6478			187 000				187 000			
<b>TOTAL 64</b>			<b>108 286 596</b>				<b>108 286 596</b>			
6511			122 026				122 026			
6516			230 311				230 311			
<b>TOTAL 65</b>			<b>352 337</b>				<b>352 337</b>			
67182			140 000				140 000			
678			35 648				35 648			
<b>TOTAL 67</b>			<b>175 648</b>				<b>175 648</b>			
6811			27 065 875				27 065 875			
<b>TOTAL 68</b>			<b>27 065 875</b>				<b>27 065 875</b>			
<b>TOTAL 6</b>			<b>197 099 854</b>				<b>197 099 854</b>			
706				2 389 500				2 389 500		

Exercice 2021

**BALANCE AU 31/12/21**

Ucg B06

Page 008 / 009

COMPTE	BALANCE D'ENTREE		OPERATIONS DE L'ANNEE						SOLDE	
	Débit	Crédit	Opérations budgétaires		Opérations non budgétaires		Total de l'année		Débit	Crédit
			Débit	Crédit	Débit	Crédit	Débit	Crédit		
707			5 000	304 970			5 000	304 970		
7082				530 769				530 769		
7083				280 000				280 000		
7085				610				610		
7087				1 213 000				1 213 000		
TOTAL 70			5 000	4 718 849			5 000	4 718 849		
741				2 147 971				2 147 971		
744				149 040 000				149 040 000		
746				2 400				2 400		
748				17 658 677				17 658 677		
TOTAL 74				168 849 048				168 849 048		
758				785 859				785 859		
TOTAL 75				785 859				785 859		
7718				1 464 833				1 464 833		
776				5 000 000				5 000 000		
777				31 112 180				31 112 180		

### BALANCE AU 31/12/21

COMPTE	BALANCE D'ENTREE		OPERATIONS DE L'ANNEE						SOLDE	
	Débit	Crédit	Opérations budgétaires		Opérations non budgétaires		Total de l'année		Débit	Crédit
			Débit	Crédit	Débit	Crédit	Débit	Crédit		
778				634 565				634 565		
TOTAL 77				38 211 578				38 211 578		
TOTAL 7			5 000	212 565 334			5 000	212 565 334		
<b>Résultat</b>									15 460 480	
<b>Résultat ONB</b>										
TOTAL	1 896 708 081	1 896 708 081	475 970 711	472 287 152	1 685 749 086	1 689 432 645	4 058 427 878	4 058 427 878	2 139 552 487	2 139 552 487



ACTIF	Exercice 2021			Exercice 2020
	BRUT	AMORTISSEMENTS PROVISIONS	NET	
<b>ACTIF IMMOBILISE</b>				
<u>Immobilisations incorporelles</u>				
201 Frais d'établissement				
203 Frais de recherche et de développement				
205 Concessions et droits similaires	1 674 809	860 079	814 730	
206 Droit au bail				
208 Autres immobilisations incorporelles				
237 Avances et acomptes				
232 Immobilisations incorporelles en cours				
<u>Immobilisations corporelles</u>				
211 Terrains	900 000 000		900 000 000	900 000 000
212 Aménagements de terrains				
213 Constructions	287 751 401	124 589 008	163 162 393	175 942 345
214 Constructions sur sol d'autrui				
215 Installations techniques, matériels, outillage	119 259 606	80 886 925	38 372 681	10 999 557
216 Collections	167 535 480		167 535 480	130 426 930
218 Autres immobilisations	27 070 275	25 176 100	1 894 175	2 648 089
231 Immobilisations corporelles en cours	361 952 383		361 952 383	161 388 569
238 Avances et acomptes				
<u>Immobilisations financières</u>				
261 Participations et créances rattachées à la participation				
271 Titres immobilisés (droits de propriété)				
272 Titres immobilisés (droits de créance)				

## CADRE 6 - BILAN

10-FÉVR.-22 08:10:08

ETAT F

Organisme : 106 MUSEE DE TAHITI ET DES ILES - TE FARE MANAHA

Ucg : B06

ACTIF	Exercice 2021			Exercice 2020
	BRUT	AMORTISSEMENTS PROVISIONS	NET	
<u>Immobilisations financières</u>				
274 Prêts				
275 Dépôts et cautionnements versés				
277 Autres créances immobilisées				
<b>TOTAL 1</b>	<b>1 865 243 954</b>	<b>231 512 112</b>	<b>1 633 731 842</b>	<b>1 381 405 490</b>
<b>ACTIF CIRCULANT</b>				
<u>Stocks en cours</u>				
371 Marchandises (à revendre en l'état)				
<u>Créances d'exploitation : Clients</u>				
411 Clients divers	1 072 356		1 072 356	528 221
418 Clients, produits non encore facturés				
<u>Créances d'exploitation : autres</u>				
429 Déficits et débits des régisseurs				
438 Produits à recevoir CPS				
4411 Subventions d'investissement				
4417 Subventions d'exploitation				
445 TVA				
462 Créances sur cession d'immobilisations				
463 Autres comptes débiteurs				
458 Comptabilités distinctes rattachées				
4581 Maîtrise d'ouvrage				

CADRE 6 - BILAN

10-FÉVR.-22 08:10:08

ETAT F

Organisme : 106 MUSEE DE TAHITI ET DES ILES - TE FARE MANAHA

Ucg : B06

ACTIF	Exercice 2021			Exercice 2020
	BRUT	AMORTISSEMENTS PROVISIONS	NET	
<u>Créances d'exploitation : autres</u>				
443 Opérations part. avec état et collectivités				
4684 Produits à recevoir sur RA				
4687 Produits à recevoir				
<u>Créances diverses</u>				
50 Valeurs mobilières de placement				
5117 Chèques impayés				
515 Compte au Trésor	150 069 891		150 069 891	152 362 561
543 Régie d'avance	200 000		200 000	200 000
545 Régie de recettes	20 000		20 000	20 000
531 Caisse				
<b>TOTAL 2</b>	<b>151 362 247</b>		<b>151 362 247</b>	<b>153 110 782</b>
<b>COMPTES DE REGULARISATION :</b>				
<u>Comptes de régularisation</u>				
481 Charges à répartir				
472 Dépenses à régulariser				
486 Charges constatées d'avance				
<b>TOTAL 3</b>				
<b>TOTAL GENERAL</b>	<b>2 016 606 201</b>	<b>231 512 112</b>	<b>1 785 094 089</b>	<b>1 534 516 272</b>

## CADRE 6 - BILAN

## ETAT G

106 MUSEE DE TAHITI ET DES ILES - TE FARE MANAHA

Ucg : B06

PASSIF	Exercice 2021	Exercice 2020
	NET	NET
<b>CAPITAUX PROPRES</b>		
102 Affectations	948 453 090	953 453 090
103 Biens remis en pleine propriété des établissements	37 201 550	563 000
106 Réserves	226 992 036	248 222 841
110 Report à nouveau (solde créditeur)		
119 Report à nouveau (perte)		
120 Résultat de l'exercice (bénéfices)	15 460 480	
129 Résultat de l'exercice (pertes)		- 21 230 805
13 Subventions d'investissement	545 145 535	343 601 772
<b>TOTAL 1</b>	<b>1 773 252 691</b>	<b>1 524 609 898</b>
<b>PROVISIONS</b>		
15 Provisions pour risques et charges		
<b>TOTAL 2</b>		
<b>DETTES</b>		
<u>Dettes Financières</u>		
16 sauf 165 Emprunts auprès des établissements		
165 Dépôts et cautionnements reçus		
519 Concours bancaires courants		
<u>Dettes d'exploitation: Fournisseurs</u>		
401 Fournisseurs	2 468 818	3 306 435



CADRE 6 - BILAN

\*\*\*\*\*

ETAT G

106 MUSEE DE TAHITI ET DES ILES - TE FARE MANAHA

Ucg : B06

PASSIF	Exercice 2021	Exercice 2020
	NET	NET
<u>Dettes d'exploitation: Fournisseurs</u>		
408 Fournisseurs-Factures non parvenues	166 567	
<u>Dettes d'exploitation: Fiscales et sociales</u>		
421 Personnel	113 727	940 890
427 Oppositions		
431 CPS	2 934 644	2 079 097
438 Autres charges sociales		
428 Personnel - Charges à payer		
445 TVA		
<u>Dettes d'exploitation: Dettes diverses</u>		
404 Fournisseurs d'immobilisation	170 149	
407 Oppositions		
4191 Avances et acomptes reçus		
4582 Maîtrise d'ouvrage		
466 Crédoiteurs divers	388 901	
467 Autres comptes crédoiteurs		
4682 Charges à payer sur RA		
473 Recettes à transférer		
<b>TOTAL 3</b>	<b>6 232 806</b>	<b>6 326 422</b>
<b>COMPTES DE REGULARISATION</b>		
4386 Autres charges à payer		

**CADRE 6 - BILAN**

\*\*\*\*\*

**ETAT G**

**106 MUSEE DE TAHITI ET DES ILES - TE FARE MANAHA**

**Ucg : B06**

PASSIF	Exercice 2021	Exercice 2020
	NET	NET
471 Recettes à classer	5 608 592	3 579 952
487 Produits constatés d'avance		
4781 Frais de poursuites		
448 Territoire Charges à payer		
477 Gain au change		
<b>TOTAL 4</b>	<b>5 608 592</b>	<b>3 579 952</b>
<b>TOTAL GENERAL</b>	<b>1 785 094 089</b>	<b>1 534 516 272</b>

<b>Total Classe 1</b>	<b>1 773 252 691</b>
<b>Fonds de roulement consolidé des provisions pour créances douteuses</b>	<b>139 520 849</b>

CHARGES (hors taxes)	Exercice 2021	Exercice 2020
<b>CHARGES D'EXPLOITATION</b>		
<u>Coût d'achat des marchandises vendues dans l'exercice</u>	86 500	347 836
607,608 Achats de marchandises	86 500	347 836
6037 Variation des stocks de marchandises		
609 Rabais,remises, ristournes obtenus sur achat		
<b>CONSOMMATION DE L'EXERCICE EN PROVENANCE DES TIERS</b>		
<u>Achats stockés d'approvisionnements</u>	18 098 350	17 534 707
601 Achats de matières premières		
602 Autres approvisionnements		
603 sauf 6037 Variation des stocks d'approvisionnement		
61 Achats de sous-traitance	9 387 939	9 884 282
604,605,606 Achats non stockés de matière et fournitures	8 710 411	7 650 425
<u>Services extérieurs</u>	41 678 553	17 536 054
621 Personnel intérimaire		
62 sauf 621 Autres	41 678 553	17 536 054
<b>IMPOTS, TAXES ET VERSEMENTS ASSIMILES</b>		
<u>Impôts</u>	1 355 995	1 122 915
63 Impôts	1 355 995	1 122 915
<u>Charges de personnel</u>	108 286 596	105 918 759
641 Rémunération du personnel permanent	80 081 286	78 171 997
643 Rémunération du personnel sur crédits	2 996 280	2 996 280
644 Rémunération du personnel recruté sur convention		

CHARGES (hors taxes)	Exercice 2021	Exercice 2020
<u>Charges de personnel</u>		
645 Charges sociales	25 022 030	24 567 882
646,647,648 Autres	187 000	182 600
<u>Autres charges</u>		
65 Autres charges de gestion courante	352 337	491 691
<u>Charges financières</u>		
686 Dotations aux amortissements et aux provisions		
661 Charges d'intérêts		
665 Escomptes accordés		
666 Pertes au change		
667 Charge nette sur cession de valeurs mobilières de placement		
668 Autres charges financières		
<u>Charges exceptionnelles</u>		
671 Charges exceptionnelles sur opérations de l'exercice	175 648	194 383
672 Charges exceptionnelles sur exercices antérieurs	140 000	194 383
675 Valeur comptable des éléments d'actif cédés		
678 Autres charges exceptionnelles sur opérations en capital	35 648	
<u>Dotations aux amortissements et aux provisions</u>	27 065 875	22 275 886



CHARGES (hors taxes)	Exercice 2021	Exercice 2020
<b><u>Dotations aux amortissements et aux provisions</u></b>		
681 Sur immobilisations : dotations aux amortissements et aux provisions (e	27 065 875	22 275 886
687 Dotations aux amortissements et aux provisions (charges exceptionnelle		
<b><u>Impôts sur les bénéfices</u></b>		
69 Impôts sur les bénéfices		
<b>Sous - total</b>	<b>197 099 854</b>	<b>165 422 231</b>
Solde créditeur : Bénéfice	15 460 480	
<b>TOTAL GENERAL</b>	<b>212 560 334</b>	<b>165 422 231</b>

106 MUSEE DE TAHITI ET DES ILES - TE FARE MANAHA

Ucg : B06

PRODUITS (hors taxes)	Exercice 2021	Exercice 2020
<b>PRODUITS D'EXPLOITATION</b>		
	299 970	184 450
707 Ventes de marchandises vendues dans l'exercice	299 970	184 450
<u>Production vendue</u>	4 413 879	3 789 445
701 702 703 Ventes		
704 Travaux		
705 706 708 Prestations de services et études, activités annexes	4 413 879	3 789 445
709 Rabais, remises et ristournes accordées par l'établissement		
Montant net du chiffre d'affaires	4 713 849	3 973 895
<u>Production stockée</u>		
7133 En cours de production de biens		
7134 En cours de production de services		
7135 Produits		
<u>Production immobilisée</u>		
72 Production immobilisée		
<u>Subvention d'exploitation</u>	168 849 048	110 031 682
74 Subvention d'exploitation	168 849 048	110 031 682
<u>Reprises sur amortissements et provisions</u>		
78 Reprises sur amortissements et provisions		
<u>Transferts de charges</u>		
79 Transferts de charges		
<u>Autres produits</u>	785 859	931 143

PRODUITS (hors taxes)	Exercice 2021	Exercice 2020
<u>Autres produits</u>		
75 Autres produits	785 859	931 143
<b>PRODUITS FINANCIERS</b>		
<u>Produits financiers</u>		
761 De participation		
762 D'autres immobilisations financières		
763 D'autres créances		
764 Revenus de valeurs mobilières de placement		
765 Escomptes obtenus		
766 Gains de change		
767 Produits nets sur cessions de valeurs mobilières de placement		
768 Autres produits financiers		
<b>PRODUITS EXCEPTIONNELS</b>		
<u>Produits exceptionnels</u>		
771 Produits exceptionnels sur opérations de gestion	1 464 833	
775 Produits de cessions d'éléments d'actifs		
776 Produits issus de la neutralisation des amortissements	5 000 000	5 000 000
777 Quote-part des subventions d'investissement virée au résultat	31 112 180	23 564 733
778 Autres produits exceptionnels	634 565	689 973
774 Produits exceptionnels ope. antérieures		
<b>Sous - total</b>	<b>212 560 334</b>	<b>144 191 426</b>
		21 230 805
<b>TOTAL GENERAL</b>	<b>212 560 334</b>	<b>165 422 231</b>

## VALEURS INACTIVES

106 MUSEE DE TAHITI ET DES ILES - TE FARE MANAHA

EXERCICE 2021

DESIGNATION DES COMPTES		DEBIT			CREDIT			SOLDE	
COMPTE	INTITULE	Balance d'entrée	Année en cours	TOTAL	Balance d'entrée	Année en cours	TOTAL	Débit	Crédit
862		12 800 400	4 991 154	17 791 554		17 791 554	17 791 554		
862		5 004 360		5 004 360		5 004 360	5 004 360		
863			17 804 760	17 804 760	17 804 760		17 804 760		
	<b>TOTAL</b>	17 804 760	22 795 914	40 600 674	17 804 760	22 795 914	40 600 674		



## BALANCE DEFINITIVE DE L'EXERCICE 2021

## 106 MUSEE DE TAHITI ET DES ILES - TE FARE MANAHA

COMPTES	DEBIT	CREDIT
1023		8 453 090
1027		940 000 000
1035		37 201 550
1068		226 992 036
<b>120</b>		<b>15 460 480</b>
1311		164 836 859
1312		27 052 002
1382		476 202 960
13912	24 314 534	
13982	98 631 752	
20531	1 674 809	
21156	900 000 000	
21316	100 000 000	
21357	187 751 401	
21537	4 861 867	
21546	1 449 195	
21547	53 153 787	
21557	1 774 336	
21578	58 020 421	
216	167 535 480	
21827	2 390 000	

## BALANCE DEFINITIVE DE L'EXERCICE 2021

## 106 MUSEE DE TAHITI ET DES ILES - TE FARE MANAHA

COMPTES	DEBIT	CREDIT
218317	1 702 677	
218327	8 900 069	
21847	14 077 529	
231	361 952 383	
280531		860 079
281357		64 589 008
281537		4 104 467
281547		15 622 206
281557		1 690 636
281578		58 020 421
281827		2 390 000
2818317		1 702 677
2818327		8 003 783
281847		13 079 640
284316		60 000 000
284546		1 449 195
4012		2 458 818
4042		170 149
408		166 567
411119	12 000	
411121	1 060 356	

BALANCE DEFINITIVE DE L'EXERCICE 2021

106 MUSEE DE TAHITI ET DES ILES - TE FARE MANAHA

COMPTES	DEBIT	CREDIT
421		113 727
431		2 934 644
4664		388 901
4718		5 608 592
515	150 069 891	
543	200 000	
545	20 000	
<b>TOTAUX</b>	<b>2 139 552 487</b>	<b>2 139 552 487</b>

Le comptable soussigné, affirme véritable, sous les peines de droit, le présent compte financier. Il affirme, en outre, et sous les mêmes peines, que les opérations portées dans ce compte sont, sans exception, toutes celles qui ont été faites pour le service de l'Etablissement et qu'il n'en existe aucune autre à sa connaissance.

Pour l'Administrateur général  
des Finances Publiques  
La responsable de la division Pilotage  
du réseau à recrutement

Inspectrice divisionnaire  
des Finances Publiques  
~~Anne-Sophie LOCQUEONNES-GOUPIL~~

A Papeete, le 17 FEV. 2022

Le Payeur  
de la Polynésie française  
  
Jean-Jacques SAULNIER



L'Ordonnateur soussigné certifie l'exactitude du montant des mandats de dépenses et du montant des titres de recette inscrits au présent compte financier.

A Papeete, le 17 JUIN 2022




Mirjama BONO

Adopté par le conseil d'Administration dans sa séance du

A Papeete, le 17 JUIN 2022

Le président du conseil d'Administration,





Heremoana MAANATI MAHUTAPU



**MUSEE DE TAHITI ET DES ILES - TE FARE  
MANAHA**



**ATTESTATION DE CONFORMITE**

**L'ordonnateur soussigné certifie que les montants des opérations budgétaires mentionnés sur la balance générale au 31/12/2021 correspondent à la totalité des opérations budgétaires mandatées et mises en recouvrement par l'établissement au titre de l'exercice 2021**

**Cette attestation remplace la validation générale portée sur les derniers bordereaux de mandats et de titres. Celle-ci n'est plus possible du fait de la non intégration dans Poly-GF du montant des rejets effectués par le comptable dans le cumul des émissions des mandats et des ordres de recette.**

**A Papeete,**

**Le 17 JUIN 2022**

**L'ordonnateur**



**Miriamna BONO**

PG 5 106

**ASSEMBLÉE  
DE LA  
POLYNÉSIE FRANÇAISE**

NOR : MTI2100297DL

**DÉLIBÉRATION N° 2021-100/APF**

**DU 26 AOÛT 2021**

---

portant approbation du compte financier de  
l'exercice 2020 du « Musée de Tahiti et des Îles –  
Te Fare Manaha » et affectation de son résultat

---

**L'ASSEMBLÉE DE LA POLYNÉSIE FRANÇAISE**

Vu la loi organique n° 2004-192 du 27 février 2004 modifiée portant statut d'autonomie de la Polynésie française, ensemble la loi n° 2004-193 du 27 février 2004 modifiée complétant le statut d'autonomie de la Polynésie française ;

Vu la délibération n° 95-205 AT du 23 novembre 1995 modifiée portant adoption de la réglementation budgétaire, comptable et financière de la Polynésie française et de ses établissements publics ;

Vu la délibération n° 80-112 AT du 8 septembre 1980 modifiée portant création de l'établissement public dénommé « Musée de Tahiti et des Îles – *Te Fare Manaha* » ;

Vu l'arrêté n° 1619 CM du 24 novembre 2000 modifié portant organisation et fonctionnement de l'établissement « Musée de Tahiti et des Îles – *Te Fare Manaha* » ;

Vu l'arrêté n° 1073 CM du 16 juin 2021 soumettant un projet de délibération à l'assemblée de la Polynésie française ;

Vu la lettre n° 1789/2021/APF/SG du 19 août 2021 portant convocation en séance des représentants à l'assemblée de la Polynésie française ;

Vu le rapport n° 113-2021 du 12 août 2021 de la commission du tourisme, de l'écologie, de la culture, de l'aménagement du territoire et du transport aérien ;

Dans sa séance du 26 août 2021 ;



**A D O P T E :**

**Article 1<sup>er</sup>.**- Le montant définitif des recettes du compte financier du « Musée de Tahiti et des Îles – Te Fare Manaha » pour l'exercice 2020 est arrêté à la somme de deux cent cinq millions six cent quatre-vingt-trois mille huit cent quarante francs (205 683 840 F CFP) se décomposant comme suit :

Section I de fonctionnement .....	144 191 426 F CFP
Section II d'investissement .....	61 492 414 F CFP
<b>TOTAL</b> .....	<b>205 683 840 F CFP</b>

**Article 2.**- Le montant définitif des dépenses du compte financier du « Musée de Tahiti et des Îles – Te Fare Manaha » pour l'exercice 2020 est arrêté à la somme de trois cent vingt-deux millions cinq cent trente-deux mille six cent quatre-vingt-dix-huit francs (322 532 698 F CFP) se décomposant comme suit :

Section I de fonctionnement .....	165 422 231 F CFP
Section II d'investissement.....	157 110 467 F CFP
<b>TOTAL</b> .....	<b>322 532 698 F CFP</b>

**Article 3.**- Le compte financier du « Musée de Tahiti et des Îles – Te Fare Manaha » pour l'exercice 2020 annexé à la présente délibération, est définitivement fixé ainsi qu'il suit :

	Section I FONCTIONNEMENT	Section II OPERATIONS EN CAPITAL	TOTAL
<b>RECETTES (en F CFP)</b>	144 191 426	61 492 414	205 683 840
<b>DÉPENSES (en F CFP)</b>	165 422 231	157 110 467	322 532 698
<b>RÉSULTAT</b>	- 21 230 805	- 95 618 053	- 116 848 858


**Article 4.**- Le résultat d'exploitation de l'exercice 2020, soit un déficit de 21 230 805 F CFP est affecté au débit du compte :

- 1068 : Autres réserves ..... - 21 230 805 F CFP.

**Article 5.**- Au 31 décembre de l'exercice 2020, le fonds de roulement du « Musée de Tahiti et des Îles – Te Fare Manaha » est de cent quarante-trois millions deux cent quatre mille quatre cent huit francs (143 204 408 F CFP).

**Article 6.**- Le Président de la Polynésie française est chargé de l'exécution de la présente délibération qui sera publiée au *Journal officiel* de la Polynésie française.

Le secrétaire,

  
John TOROMONA

  
Benoît KAUTAI

BORDEREAU - JOURNAL DES MANDATS EMIS

BORDEREAU N° 177

Assignés sur la caisse  
DU PAYEUR DE POLYNESIE  
FRANÇAISE

BUDGET BUDGET PRINCIPAL  
ORDONNATEUR MTI

FEUILLET N° 1  
EXERCICE 2021

NOM ET ADRESSE DU CREANCIER COMpte A CREDITER (1)	Somme totale versant au créancier en monnaie locale (2)	REFERENCES DU MANDATEMENT - Objet de la dépense - Primes postérieures						Somme mandatée en devise CFP (11)	CONTRE VALEUR en monnaie locale (FCFP)			Retenues et Oppositions		TOTAL PAR CHAPITRE (17)		
		Année d'orig. (3)	Date d'émission (4)	N° du bord. (5)	N° du mandat (6)	N° chapitre ou de l'ordre de paiement (7)	IMPUTATION			Montant HT et TVA non déductible (12)	Montant TVA déductible (13)	Montant TIC (14)	Code RET. (15)		Montant EN MONNAIE LOCALE (16)	
							Article (8)		Parag. (9)							S- Fut/Prog
PAYEUR DE LA POLYNESIE FRANCAISE PALERIE DE LA PF  PAPEETE IMMEUBLE ANNE MARIE JAVOUHEY BP 06 - 98713 PAPEETE	166 587	2021	31/12/21	177	486					2 500		2 500			2 500	
											105 791		105 791			105 791
											50 976		50 976			50 976
											606	6061	60612	7 300		7 300
									166 587		166 587					
<b>TOTAL</b>	166 587															
Arrêté la présent bordereau-journal des mandats à la somme figurant colonne 14						I - TOTAL du présent bordereau				166 587	0	166 587	DEVISE			
L'Ordonnateur						II - A déduire (mandatements non admis)										
						III - CUMUL bordereaux précédents				475 799 144	0	475 799 144				
						IV - Montant général des mandats émis				475 965 711	0	475 965 711				

18

Daniel Bordereau émis exercice 2021  
Mandat.

Miriana BONO



**BORDEREAU D'EMISSION DES TITRES DE RECETTE**  
**DERNIER BORDEREAU DE TITRE DE RECETTE DE L'EXERCICE 2021**

Je soussigné, Ordonnateur MUSEE DE TAHITI ET DES ILES - TE FARE MANA'IA, demande à Monsieur le Payeur de la Polynésie Française, de bien vouloir intégrer dans ses écritures le(s) 1 titre(s) de recette(s) ci-joint(s), numéroté(s) de 58 à 58 émis pour la somme de 972 890 F CFP dont le détail par imputation figure ci-après.

PAPEETE le 22/12/21  
 L'Ordonnateur délégué,



Budget : 8P  
 N° Bordereau : 46  
 N° Feuille : 1 / 1  
 Date émission : 22/12/21  
 Exercice : 2021

PRISE EN CHARGE	N° Ordonn Ann/Réd.	DEBITEUR	IMPUTATION			MONTANT HT et TVA non collectée à annuler/réduire	MONTANT TVA collectée à annuler/réduire	MONTANT TTC En F CFP	REGLEMENT
			Article	Parag.	Prog.				
	58	REGISSEUR DE RECETTES MTI MTI	706			203 600	0	203 600	
			707			22 900	0	22 900	
			708	7082		366 240	0	366 240	
			708	7087		380 150	0	380 150	
						972 890	0	972 890	
<b>TOTAL du Bordereau</b>						<b>972 890</b>	<b>0</b>	<b>972 890</b>	
<b>RAPPEL CUMULS antérieurs</b>						<b>471 314 262</b>	<b>0</b>	<b>471 314 262</b>	
<b>TOTAL GENERAL</b>						<b>472 287 152</b>	<b>0</b>	<b>472 287 152</b>	

4010

BORDEREAU DES ORDRES D'ANNULATION/REDUCTION DE RECETTE

DERNIER BORDEREAU DES ORDRES D'ANNULATION/REDUCTION DE RECETTE DE L'EXERCICE 2021

Je soussigné, Le Chef du budget MTI,  
demande à Monsieur Le Payeur de la Polynésie Française,  
de bien vouloir intégrer dans ses écritures les 1 titres de recettes ci-joints,  
numérotés de 2 à 2 émis pour la somme de 5000 F CFP dont le  
détail par imputation figure ci-après.

Budget BP  
N° Bordereau 2  
Date émission 23/12/2021  
Exercice 2021

PAPEETE le 23/12/2021  
L'Ordonnateur délégué



4010

PRISE EN CHARGE	N° Ordre Ann/Péd	DEBITEUR	IMPUTATION			MONTANT IIT et TVA non collectée à annuler/réduire	MONTANT TVA collectée à annuler/réduire	MONTANT TTC En F CFP	REGLEMENT
			Article	Parag.	Prog.				
		REGISSEUR DE RECETTES MTI MTI	707			5 000	0	5 000	
						5 000	0	5 000	
		Total Bordereau				5 000	0	5 000	
		RAPPEL CUMULS antérieurs				0	0	0	
		TOTAL GENERAL				5 000	0	5 000	