

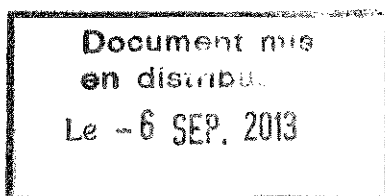
**ASSEMBLÉE
DE LA
POLYNÉSIE FRANÇAISE**

Commission des ressources marines,
des mines et de la recherche

Papeete, le 6 septembre 2013

N° 94-2013

RAPPORT



relatif à un projet de délibération portant approbation du compte financier de l'institut de formation maritime – pêche et commerce pour l'exercice 2012 et affectation de son résultat,

présenté au nom de la commission des ressources marines, des mines et de la recherche,

par Messieurs les représentants Jean TEMAURI et Puta'i TAAE

Monsieur le Président,
Mesdames, Messieurs les représentants,

Par lettre n° 4573/PR du 9 août 2013, le Président de la Polynésie française a transmis aux fins d'examen par l'assemblée de la Polynésie française, un projet de délibération portant approbation du compte financier de l'institut de formation maritime – pêche et commerce pour l'exercice 2012 et affectation de son résultat.

Ce compte financier a été examiné par le conseil d'administration de l'établissement dans sa séance du 19 juin 2013.

1. RAPPEL SOMMAIRE DES MISSIONS ET DES MOYENS

1.1 Les missions

L'institut de formation maritime – pêche et commerce est un établissement public administratif créé par délibération n° 80-20 du 14 février 1980 modifiée. Son conseil d'administration est présidé par le ministre en charge des ressources marines.

Ses attributions ont été fixées par l'arrêté n° 1522 CM du 4 novembre 2002 modifié. L'établissement a pour mission principale la formation et le perfectionnement des officiers et marins du commerce, de la pêche et plus généralement de tout marin professionnel.

Il est dirigé, depuis le 1^{er} juin 2012, par Monsieur François VOIRIN, nommé en conseil des ministres par arrêté n° 646 CM du 21 mai 2012 modifié.

1.2 Les moyens

1.2.1 Les moyens humains

L'établissement dispose de 18 postes budgétaires. Au 31 décembre 2012, l'établissement ne comptait toutefois que 15 agents, répartis comme suit :

- Personnel administratif : 1 directeur, 1 assistante de direction ANT B, 2 secrétaires, 2 comptables et 1 planton ;
- Personnel enseignant : 6 instructeurs permanents, 1 instructeur passerelle ANT A (*recruté depuis le 3 décembre 2012*) et 1 instructeur (*mis à disposition de l'IFM-PC par la flottille administrative*).

1.2.2 Les moyens matériels

L'établissement est implanté à Motu Uta, sur un terrain du Port autonome de Papeete. L'État a construit ces locaux en 1974 et l'IFM-PC bénéficie de la gratuité et de la jouissance de ceux-ci, conformément à la convention État/Territoire n° 80-347 du 9 juin 1980.

En 1987, 2 salles de classe, d'une superficie totale de 100 m², ont été construites.

Les locaux sont composés de :

- 2 salles Lagon I et Lagon II ;
- 1 salle d'archives ;
- 1 salle simulateur passerelle ;
- 1 salle simulateur radar ;
- 1 salle simulateur machine ;
- 1 salle pour la mécanique (750 kW) ;
- 1 atelier froid ;
- 1 local réservé aux consultations médicales des navigants par les médecins des gens de mer.

Par ailleurs, l'IFM-PC dispose des équipements suivants :

- 2 véhicules de service ;
- 2 simulateurs Passerelle et Machine ;
- 3 bateaux écoles : le PARATA II, le TOREAREA et le VENUTI ;
- 1 navire école, baptisé « IFM-PC », acquis en avril 2012, pour un montant total de 29 896 200 F CFP ;
- 1 logiciel de gestion des stagiaires « PITI », acquis en 2012, pour la somme de 3 448 500 F CFP.

Cette application centralise toutes les données (*formation, stagiaires et modules complémentaires*). Il permet d'avoir un suivi en temps réel et quotidien des formations et de constituer une base de données à des fins statistiques sur l'évolution des carrières professionnelles des stagiaires.

1.2.3 Les moyens financiers

Les ressources de l'établissement proviennent essentiellement d'une subvention de fonctionnement du Pays (90 %), d'une subvention de l'État (2 %) et de produits exceptionnels (8 %).

Elles se décomposent comme suit :

En section de fonctionnement

Désignation	2010		2011		2012	
	Valeur	%	Valeur	%	Valeur	%
Subvention Polynésie française	127 500 000	87	216 386 570	88	138 000 000	90
Subvention État	6 610 979	5	3 613 127	1	3 613 485	2
Autres subventions d'exploitation			21 402 309	9	0	0
Prestations de services	0	0	0	0	200 000	0
Divers autres produits	27 729	0	74 910	0	730 677	0
Produits exceptionnels			216 945	0	12 308 495	8
Autres ressources	12 252 082	8	4 597 272	2		
TOTAL	146 390 790	100	246 291 133	100	154 852 657	100

L'IFM-PC a reçu en 2011 le solde des subventions d'exploitation du Pays au titre de l'exercice 2009 d'un montant de 37 886 570 F CFP et au titre de l'exercice 2010 d'un montant de 25 500 000 F CFP.

Les prestations de service correspondent aux recettes des formations payantes dispensées par l'IFM-PC et destinées aux personnes extérieures.

Les divers autres produits proviennent des recettes de la machine à boissons mise à disposition par le SDA ainsi que des indemnités journalières versées par la Caisse de prévoyance sociale pour le personnel ayant été en arrêt maladie en cours d'année.

Les produits exceptionnels proviennent de la quote-part des subventions d'investissement virée au résultat de l'exercice.

En section d'investissement

Désignation	2010		2011		2012	
	Valeur	%	Valeur	%	Valeur	%
Subvention d'équipement	0	0	32 394 687	55	14 948 100	36
Amortissement des immobilisations incorporelles	2 102 837	10	4 608 335	8	4 588 634	11
Amortissements des immobilisations corporelles	19 133 700	90	21 730 905	37	22 038 889	53
TOTAL	21 236 537	100	58 733 927	100	41 575 623	100

Entre les exercices 2010 et 2013, l'IFM-PC a reçu les subventions d'investissement suivantes :

- Une subvention de 34 millions F CFP (*arrêté n° 1921 CM du 29 octobre 2009*) pour l'acquisition de deux simulateurs passerelle et machine dans le cadre de ses formations ;
- Une subvention de 29 millions F CFP (*arrêté n° 2246 CM du 10 décembre 2010*) pour financer la construction du nouveau bateau-école de l'établissement inauguré le 11 mai 2012 ;
- Une subvention de 4,5 millions F CFP (*arrêté n° 127 CM du 30 janvier 2013*) pour financer l'achat du logiciel ECDIS et du matériel informatique.

2. ACTIVITÉS ET FAITS MARQUANTS DE L'ANNÉE 2012

2.1 Sur le plan budgétaire

Le budget primitif de l'institut de formation maritime – pêche et commerce pour l'exercice 2012 a été rendu exécutoire par arrêté n° 608 CM du 9 mai 2012 pour un montant de 312 382 953 F CFP.

Section de fonctionnement	Section d'investissement	Total
295 878 916 F CFP	16 504 037 F CFP	312 382 953 F CFP

Ce budget primitif a été modifié par délibération n° 8/2012/CA/IFM-PC du 28 juin 2012, rendue exécutoire par arrêté n° 1266 CM du 28 août 2012.

	Section de fonctionnement	Section d'investissement	Total
Modification n° 1	295 878 916 F CFP	42 385 877 F CFP	338 264 793 F CFP

Cette modification était nécessaire pour effectuer le report des crédits en investissement et le redéploiement des crédits en fonction des dépenses envisagées et revues pour l'année 2012.

2.2 Sur le plan pédagogique

2.2.1 La formation initiale

L'IFM-PC a accueilli 147 stagiaires aux formations professionnelles initiales et présente un taux de réussite global de 88,8 % . Ces formations se divisent en deux catégories :

- les formations professionnelles « Pont » regroupant les formations au Certificat d'initiation nautique (CIN), au Brevet de capitaine 200 (BC 200), au Brevet chef de quart 500 (BCQ 500) et au Brevet d'officier chef de quart passerelle (OCQP) ;
- les formations professionnelles « Machine » regroupant les formations au Permis de conduire les moteurs marins (PCMM 250 kW), Brevet de mécanicien 750 kW (BM 750 kW) et au Brevet de chef mécanicien 3000 kW.

Le détail des sessions de formation tenues en 2012 et leurs coûts budgétaires (*hors masse salariale de l'équipe pédagogique*) sont détaillés en annexe du présent rapport.

2.2.2 Les modules complémentaires

Dans le cursus d'une formation programmée, les stagiaires doivent également suivre les formations aux modules complémentaires fixées par les textes réglementant la formation dans le secteur de la navigation maritime au commerce. Ces formations sont détaillés comme suit :

Formation	Nombre de sessions	Stagiaires inscrits	Stagiaires reçus	Taux de réussite
Certificat Général d'Opérateur (CGO)	5	30	29	96 %
Certificat Restreint d'Opérateur (CRO)	12	73	68	93,15 %
Avancée incendie	1	6	6	100 %
Brevet d'Aptitude à l'Exploitations des Engins et Radeau de Survie (BAEERS)	5	87	78	89,65 %
Aide au Pointage Radar Automatisé (APRA)	3	11	11	100 %
Agent de sûreté du navire	2	13	13	100 %
Simulateur radar	3	29	29	100 %
Médical 1	3	52	51	98,07 %
Médical 2	1	7	6	85,71 %
Sécurité navire à passager	3	48	48	100 %
Base Incendie	5	61	61	100 %
Responsabilité sociale	6	79	79	100 %
Survie	5	66	66	100 %
Navire-Citerne	3	35	35	100 %

L'IFM-PC a formé au total 597 stagiaires aux modules complémentaires et présente un taux de réussite global de 97,15 % .

3. EXAMEN DU COMPTE FINANCIER

3.1 L'exécution du budget de l'exercice

3.1.1 Les grandes masses

À la clôture de l'exercice 2012, le compte financier de l'institut se présente comme suit :

	SECTION FOCNTIONNEMENT	SECTION INVESTISSEMENT	TOTAL
RECETTES	154 852 657	41 575 623	196 428 280
DÉPENSES	243 900 863	35 006 535	278 907 398
RÉSULTATS	- 89 048 206	6 569 088	- 82 479 118

3.1.2 Les éléments déterminants du résultat

CHARGES	2012	PRODUITS	2012
Charges d'exploitation (dont frais de personnel)	157 153 376 (86 006 235)	Produits d'exploitation	142 544 162
Charges financières	0	Produits financiers	0
Charges exceptionnelles	86 747 487	Produits exceptionnels	12 308 495
Solde créditeur (Bénéfice)		Solde débiteur (pertes)	89 048 206
TOTAL	243 900 863	TOTAL	243 900 863

Les résultats intermédiaires de l'établissement ont évolué de la façon suivante :

Désignation	2010	2011	2012
Résultat d'exploitation	- 25 370 101	45 706 872	-14 609 214
Résultat financier	0	0	0
Résultat exceptionnel	12 279 811	4 184 217	- 74 438 992
TOTAL	- 13 090 290	50 521 089	- 89 048 206

3.2 L'évolution de la structure financière de l'établissement

L'évolution de la structure financière de l'établissement s'analysera à partir du bilan simplifié ci-dessous, qui traduit l'état patrimonial de l'établissement sur les trois derniers exercices.

ACTIF	2010	2011	2012	PASSIF	2010	2011	2012
Actif immobilisé	125 920 610	119 406 268	115 476 785	Capitaux propres	181 052 730	259 371 234	172 962 633
Actif circulant	129 171 878	182 528 732	72 075 228	Dettes	47 591 976	41 614 886	11 339 434
				Régularisation	26 447 782	948 880	3 249 946
TOTAL	255 092 488	301 935 000	187 552 013	TOTAL	255 092 488	301 935 000	187 552 013

3.3 Le fonds de roulement

L'établissement a vu son fonds de roulement diminuer en 2012 pour s'établir comme suit :

Situation au 31-12-2010	Situation au 31-12-2011	Situation au 31-12-2012
55 132 120 F CFP	139 964 966 F CFP	57 485 848 FCFP

4 – AFFECTATION DES RÉSULTATS

À l'issue de l'exercice 2012, le compte financier de l'Institut de formation maritime – pêche et commerce présente un résultat global déficitaire de 82 479 118 F CFP.

Ce solde vient diminuer le fonds de roulement de l'établissement qui passe de 139 964 966 F CFP à 57 485 848 à la clôture de l'exercice budgétaire 2012.

Quant au résultat déficitaire en section de fonctionnement, qui s'élève à 89 048 206 FCFP, il est proposé de l'affecter au compte 110 « Report à nouveau (solde créditeur) ».

*

* *

Après avoir pris acte de ces résultats, les rapporteurs proposent à leurs collègues de l'assemblée de la Polynésie française, au nom de la commission des ressources marines, des mines et de la recherche, d'adopter le projet de délibération ci-joint.

LES RAPPORTEURS

Jean TEMAURI

Putai TAAE

Coût des formations dispensées par l'IFMPC - Année 2012

Session	Période	Durée formation	Nbre stagiaires inscrits	Nbre stagiaires rémunérés	Indemnités Nettes	Cotisations CPS	Nbre d'heures dispensées	Prestataires sur convention				Coût Général	
								FPPC (médical 1)	ARGOS (base inc)	SANITO (loc.salle)	Coût des prestations		
CERTIFICAT D'INITIATION NAUTIQUE (CIN)													
1	du 26/03/12 au 05/06/12	72 jours	16	12	2 315 816	245 374	280	90 000	495 000	-		585 000	3 146 190
2	du 29/05/12 au 01/08/12	65 jours	14	12	1 756 263	196 193		90 000	495 000	-		585 000	2 537 456
3	du 17/09/12 au 23/11/12	69 jours	18	17	2 834 502	282 664		90 000	495 000	234 333		819 333	3 936 499
TOTAL			48	41	6 906 581	724 231	COÛT DES PRESTATIONS EXTERIEURES - CIN 2012				1 989 333	9 620 145	
BREVET DE CAPITAINE 200 (BC 200)								GROLI				Coût des prestations	
1	du 26/03/12 au 07/08/12	136 jours	16	16	4 904 004	475 040	487	-				0	5 379 044
2	du 06/08/12 au 14/12/12	131 jours	16	10	3 191 768	400 258		148 500				148 500	3 740 526
TOTAL			32	26	8 095 772	875 298	COÛT DES PRESTATIONS EXTERIEURES - BC 200 2012				148 500	9 119 570	
BREVET CHEF DE QUART 500 (BCQ500)								GROLI	ARGOS (av. inc)	FPPC (médical 2)	PCI (A. tech. et nav.cit.)	Coût des prestations	
1	23/07/12 au 30/11/12	130 jours	8	5	1 728 342	164 072	350	225 000	855 000	385 000	585 000	2 050 000	3 942 414
TOTAL			8	5	1 728 342	164 072	COÛT DES PRESTATIONS EXTERIEURES - BCQ 500 2012				2 050 000	3 942 414	
PERMIS DE CONDUIRE LES MOTEURS MARINS 250 KW (PCMM 250KW)								GROLI	SANITO (loc.salle)			Coût des prestations	
1	du 14/05/12 au 12/06/12	30 jours	10	2	146 191	77 847	96	-	-			0	224 038
2	du 12/11/12 au 14/12/12	33 jours	16	6	479 160	50 394		148 500	107 667			256 167	785 721
TOTAL			26	8	625 351	128 241	COÛT DES PRESTATIONS EXTERIEURES - 250 KW 2012				256 167	1 009 759	
BREVET DE MECANICIEN 750 KW								GREPFOC	GROLI			Coût des prestations	
1	du 09/07/12 au 23/11/12	137 jours	11	10	3 496 031	328 476	564	2 159 500	855 000			3 014 500	6 839 007
TOTAL			11	10	3 496 031	328 476	COÛT DES PRESTATIONS EXTERIEURES - 750 KW 2012				3 014 500	6 839 007	
CHEF MECANICIEN 3000 KW - Rattrapage 2011								PCI	NYFFENEGGE R (ex.s et mch.)			Coût des prestations	
1	du 09/01/12 au 02/02/12	16 jours	10	7	257 994	28 938		36 000	94 500			130 500	417 432
TOTAL			10	7	257 994	28 938	COÛT DES PRESTATIONS EXTERIEURES - 3000 KW rattrapage 2011				130 500	417 432	
OFFICIER CHEF DE QUART PASSERELLE (OCQP) 2011/2012												Coût des prestations	
1	05/09/11 au 27/01/12	27 jours	12	6	35 640	108 586						0	144 226
TOTAL			12	6	35 640	108 586	COÛT DES PRESTATIONS EXTERIEURES - OCQP 2011/2012				0	144 226	
TOTAL GENERAL			147	103	21 145 711	2 357 842	1777	COÛT TOTAL DES PRESTATIONS EXTERIEURES				7 332 833	31 092 553

**ASSEMBLÉE
DE LA
POLYNÉSIE FRANÇAISE**

NOR : IFM1301716DL

DÉLIBÉRATION N°

/APF

DU

portant approbation du compte financier de l'Institut de formation maritime – pêche et commerce pour l'exercice 2012 et affectation de son résultat

L'ASSEMBLÉE DE LA POLYNÉSIE FRANÇAISE

Vu la loi organique n° 2004-192 du 27 février 2004 modifiée portant statut d'autonomie de la Polynésie française, ensemble la loi n° 2004-193 du 27 février 2004 modifiée complétant le statut d'autonomie de la Polynésie française ;

Vu la délibération n° 95-205 AT du 23 novembre 1995 modifiée portant adoption de la réglementation budgétaire, comptable et financière de la Polynésie française et de ses établissements publics ;

Vu la délibération n° 80-20 AT du 14 février 1980 modifiée créant l'Institut de formation maritime – pêche et commerce ;

Vu l'arrêté n° 1522 CM du 4 novembre 2002 modifié relatif à l'organisation et au fonctionnement de l'Institut de formation maritime – pêche et commerce ;

Vu l'arrêté n° 1127 CM du 9 août 2013 soumettant un projet de délibération à l'assemblée de la Polynésie française ;

Vu la lettre n° /2013/APF/SG du portant convocation en séance des représentants à l'assemblée de la Polynésie française ;

Vu le rapport n° du de la commission des ressources marines, des mines et de la recherche ;

Dans sa séance du

A D O P T E :

Article 1^{er}.- Le montant définitif des recettes du compte financier de l'institut de formation maritime – pêche et commerce pour l'exercice 2012 est arrêté à la somme de CENT QUATRE-VINGT SEIZE MILLIONS QUATRE CENT VINGT HUIT MILLE DEUX CENT QUATRE-VINGT FRANCS CFP (196 428 280 F CFP) se décomposant comme suit :

Section I de fonctionnement	154 852 657 F CFP
Section II d'investissement.	41 575 623 F CFP

TOTAL	196 428 280 F CFP

Article 2.- Le montant définitif des dépenses du compte financier de l'institut de formation – pêche et commerce pour l'exercice 2012 est arrêté à la somme de DEUX CENT SOIXANTE DIX HUIT MILLIONS NEUF CENT SEPT MILLE TROIS CENT QUATRE VINGT DIX HUIT FRANCS CFP (278 907 398 F CFP) se décomposant comme suit :

Section I de fonctionnement	243 900 863 F CFP
Section II d'investissement	35 006 535 F CFP
TOTAL	278 907 398 F CFP

Article 3.- Le compte financier de l'institut de formation maritime – pêche et commerce pour l'exercice 2012 annexé à la présente délibération, est définitivement fixé ainsi qu'il suit :

	Section I FONCTIONNEMENT	Section II OPÉRATIONS EN CAPITAL	TOTAL
RECETTES (en F CFP)	154 852 657	41 575 623	196 428 280
DÉPENSES (en F CFP)	243 900 863	35 006 535	278 907 398
RÉSULTATS	- 89 048 206	6 569 088	- 82 479 118

Article 4.- Le résultat d'exploitation pour l'exercice 2012 , soit un déficit de 89 048 206 CFP, est affecté au compte :

-- 110 : Report à nouveau (solde créditeur) - 89 048 206 F CFP

Article 5.- Le solde du compte 110 « Report à nouveau (solde créditeur) » d'un montant de CINQUANTE MILLIONS NEUF CENT SEIZE MILLE SEPT CENT SOIXANTE FRANCS (50 916 760 F CFP) est affecté au compte 1068 « Autres réserves ».

Article 6.- Au 31 décembre pour l'exercice 2012, le fonds de roulement de l'Institut de formation maritime – pêche et commerce est de CINQUANTE SEPT MILLIONS QUATRE CENT QUATRE VINGT CINQ MILLE HUIT CENT QUARANTE HUIT FRANCS CFP (57 485 848 F CFP).

Article 7.- Le Président de la Polynésie française est chargé de l'exécution de la présente délibération qui sera publiée au *Journal officiel* de la Polynésie française.

La secrétaire,

Le président,

Loïs SALMON-AMARU

Édouard FRITCH

INSTITUT DE FORMATION MARITIME – PECHE
ET COMMERCE

COMPTE FINANCIER
DE L'EXERCICE 2012

Gestion de

Monsieur Michel RUIZ du 1^{er} janvier 2012 au 31 décembre 2012

présenté par

Monsieur Yves GATTY Payeur de la Polynésie Française depuis le 1^{er} mars 2013

Organisme : 110 INSTITUT DE FORMATION MARITIME-PECHE ET COMMERCE

ETAT DE CONSOMMATION ET DE REALISATION

Exercice : 2012

Ucg : B10 Budget principal

DEPENSES

Compte	Programme	Libellé	Crédits ouverts	Mandats ou OR émis	Mandats ou OR annulés	Crédits disponibles	% Créd. Cons.
139		SUB. INV. INSCR...	12 704 037	12 308 495		395 542	96,89
		<i>Sous-total</i>	<i>12 704 037</i>	<i>12 308 495</i>		<i>395 542</i>	<i>96,89</i>
205		CONCESSIONS DROITS	14 310 500	8 594 438		5 716 062	60,06
		<i>Sous-total</i>	<i>14 310 500</i>	<i>8 594 438</i>		<i>5 716 062</i>	<i>60,06</i>
215		INST. TECHN. MAT. OU	1 000 000	296 250		703 750	29,63
		<i>Sous-total</i>	<i>1 000 000</i>	<i>296 250</i>		<i>703 750</i>	<i>29,63</i>
218		AUT. IMMOB. CORPOR	14 371 340	13 807 352		563 988	96,08
		<i>Sous-total</i>	<i>14 371 340</i>	<i>13 807 352</i>		<i>563 988</i>	<i>96,08</i>
<i>Total Investissement</i>			<i>42 385 877</i>	<i>35 006 535</i>		<i>7 379 342</i>	<i>82,59</i>

Organisme : 110 INSTITUT DE FORMATION MARITIME-PECHE ET COMMERCE

ETAT DE CONSOMMATION ET DE REALISATION

Exercice : 2012

Ucg : B10 Budget principal

DEPENSES

Compte	Programme	Libellé	Crédits ouverts	Mandats ou OR émis	Mandats ou OR annulés	Crédits disponibles	% Cred. Cons.
606	MARINALU	ACHATS APPRO. NON ST	1 800 000	28 052		1 771 948	
606		ACHATS APPRO. NON ST	4 960 000	3 297 706		1 662 294	
		<i>Sous-total</i>	<i>6 760 000</i>	<i>3 325 758</i>		<i>3 434 242</i>	<i>49,20</i>
613		LOCATIONS	1 250 000	509 186		740 814	40,73
		<i>Sous-total</i>	<i>1 250 000</i>	<i>509 186</i>		<i>740 814</i>	<i>40,73</i>
615	VENUTI	TRAV. ENTR. ET REPAR					
615	MARINALU	TRAV. ENTR. ET REPAR	500 000	164 461		335 539	
615		TRAV. ENTR. ET REPAR	2 800 000	2 321 518		478 482	
		<i>Sous-total</i>	<i>3 300 000</i>	<i>2 485 979</i>		<i>814 021</i>	<i>75,33</i>
616	VENUTI	PRIMES ASSURANCES					
616	MARINALU	PRIMES ASSURANCES	850 000	301 503		548 497	
616		PRIMES ASSURANCES	320 000	307 444		12 556	
		<i>Sous-total</i>	<i>1 170 000</i>	<i>608 947</i>		<i>561 053</i>	<i>52,05</i>
618		DIVERS	370 000	112 278		257 722	30,35
		<i>Sous-total</i>	<i>370 000</i>	<i>112 278</i>		<i>257 722</i>	<i>30,35</i>
622		REMUNERATIONS INTERM	400 000	338 083		61 917	84,52
		<i>Sous-total</i>	<i>400 000</i>	<i>338 083</i>		<i>61 917</i>	<i>84,52</i>
623		PUBLICITE INFOR PUBL	2 150 000	246 175		1 903 825	11,45
		<i>Sous-total</i>	<i>2 150 000</i>	<i>246 175</i>		<i>1 903 825</i>	<i>11,45</i>
624		TRANS. BIENS. COLL.	135 000	29 108		105 892	21,56
		<i>Sous-total</i>	<i>135 000</i>	<i>29 108</i>		<i>105 892</i>	<i>21,56</i>
625		DEPLACEMENTS MISS	50 000	35 282		14 718	70,56
		<i>Sous-total</i>	<i>50 000</i>	<i>35 282</i>		<i>14 718</i>	<i>70,56</i>
626		FRAIS POSTAUX ET TEL	1 700 000	1 428 469		271 531	84,03
		<i>Sous-total</i>	<i>1 700 000</i>	<i>1 428 469</i>		<i>271 531</i>	<i>84,03</i>
628		CHARGES EXTERNES DIV	18 292 460	13 712 110		4 580 350	74,96

Organisme : 110 INSTITUT DE FORMATION MARITIME-PECHE ET COMMERCE

ETAT DE CONSOMMATION ET DE REALISATION

Exercice : 2012

Ucg : B10 Budget principal

DEPENSES

Compte	Programme	Libellé	Crédits ouverts	Mandats ou OR émis	Mandats ou OR annulés	Crédits disponibles	% Cred. Gons.
		<i>Sous-total</i>	18 292 460	13 712 110		4 580 350	74,96
637		AUTRES IMPOTS ET TAX	315 000	75 567		239 433	23,99
		<i>Sous-total</i>	315 000	75 567		239 433	23,99
641		REMUNERATION PERSONN	77 780 000	68 654 534		9 125 466	88,27
		<i>Sous-total</i>	77 780 000	68 654 534		9 125 466	88,27
643		REMUN PERSON. SUR CR	1 500 000	342 678		1 157 322	22,85
		<i>Sous-total</i>	1 500 000	342 678		1 157 322	22,85
645		CHARGES DE SECURITE	19 100 000	16 905 823		2 194 177	88,51
		<i>Sous-total</i>	19 100 000	16 905 823		2 194 177	88,51
647		AUTRES CHARGES SOCIA	150 000	103 200		46 800	68,80
		<i>Sous-total</i>	150 000	103 200		46 800	68,80
656		REMUNERATION	40 737 413	21 612 676		19 124 737	53,05
		<i>Sous-total</i>	40 737 413	21 612 676		19 124 737	53,05
671		CHARGES EXCEPT.	90 476 328	86 747 487		3 728 841	95,88
		<i>Sous-total</i>	90 476 328	86 747 487		3 728 841	95,88
681		DOTATIONS AUX AMORTI	30 242 715	26 627 523		3 615 192	88,05
		<i>Sous-total</i>	30 242 715	26 627 523		3 615 192	88,05
Total Fonctionnement			295 878 916	243 900 863		51 978 053	82,43
TOTAL			338 264 793	278 907 398		59 357 395	82,45

Organisme : 110 INSTITUT DE FORMATION MARITIME-PECHE ET COMMERCE

ETAT DE CONSOMMATION ET DE REALISATION

Exercice : 2012

Uog : B10 Budget principal

RECETTES

Compte	Programme	Libellé	Prévisions	Mandats ou OR émis	Mandats ou OR annulés	Différence sur prévisions	% Cred. Cons.
131		SUBVENTION EQUIPEMEN	19 948 100	14 948 100		5 000 000	74,93
		<i>Sous-total</i>	<i>19 948 100</i>	<i>14 948 100</i>		<i>5 000 000</i>	<i>74,93</i>
151		PROVISIONS POUR RISQU	4 000 000			4 000 000	
		<i>Sous-total</i>	<i>4 000 000</i>			<i>4 000 000</i>	<i>00,00</i>
280		AMORT. IMMOB. INCORP	4 588 634	4 588 634			100,00
		<i>Sous-total</i>	<i>4 588 634</i>	<i>4 588 634</i>		<i>0</i>	<i>100,00</i>
281		AMORT. IMMOB. CORPOR	21 654 081	22 038 889		- 384 808	101,78
		<i>Sous-total</i>	<i>21 654 081</i>	<i>22 038 889</i>		<i>- 384 808</i>	<i>101,78</i>
<i>Total Investissement</i>			<i>50 190 815</i>	<i>41 575 623</i>		<i>8 615 192</i>	<i>82,84</i>
706		PRESTATIONS SERVICES	1 820 000	200 000		1 620 000	10,99
		<i>Sous-total</i>	<i>1 820 000</i>	<i>200 000</i>		<i>1 620 000</i>	<i>10,99</i>
741		SUBV. EXPLOIT. ETAT	3 613 485	3 613 485			100,00
		<i>Sous-total</i>	<i>3 613 485</i>	<i>3 613 485</i>		<i>0</i>	<i>100,00</i>
744		SUBV. EXPLOIT. P.F	138 000 000	138 000 000			100,00
		<i>Sous-total</i>	<i>138 000 000</i>	<i>138 000 000</i>		<i>0</i>	<i>100,00</i>
758		DIVERS AUTRES PRODUI		730 677		- 730 677	
		<i>Sous-total</i>	<i>0</i>	<i>730 677</i>		<i>- 730 677</i>	<i>00,00</i>
777		QUOTE-PART SUB INVES	12 704 037	12 308 495		395 542	96,89
		<i>Sous-total</i>	<i>12 704 037</i>	<i>12 308 495</i>		<i>395 542</i>	<i>96,89</i>
<i>Total Fonctionnement</i>			<i>156 137 522</i>	<i>154 852 657</i>		<i>1 284 865</i>	<i>99,18</i>
TOTAL			206 328 337	196 428 280		9 900 057	95,20

Organisme : 110 INSTITUT DE FORMATION MARITIME-PECHE ET COMMERCE

SYNTHESE ETAT DE CONSOMMATION ET DE REALISATION

Exercice : 2012

Ucg : B10 Budget principal

DEPENSES

Compte	Crédits ouverts	Mandats ou OR émis	Mandats ou OR annulés	Crédits disponibles
13	12 704 037	12 308 495		395 542
20	14 310 500	8 594 438		5 716 062
21	15 371 340	14 103 602		1 267 738
Total Investissement	42 385 877	35 006 535		7 379 342
60	6 760 000	3 325 758		3 434 242
61	6 090 000	3 716 390		2 373 610
62	22 727 460	15 789 227		6 938 233
63	315 000	75 567		239 433
64	98 530 000	86 006 235		12 523 765
65	40 737 413	21 612 676		19 124 737
67	90 476 328	86 747 487		3 728 841
68	30 242 715	26 627 523		3 615 192
Total Fonctionnement	295 878 916	243 900 863		51 978 053
TOTAL	338 264 793	278 907 398		59 357 395

Organisme : 110 INSTITUT DE FORMATION MARITIME-PECHE ET COMMERCE

SYNTHESE ETAT DE CONSOMMATION ET DE REALISATION

Exercice : 2012

Ucg : B10 Budget principal

RECETTES

Compte	Prévisions	Mandats ou OR émis	Mandats ou OR annulés	Différence sur prévisions
13	19 948 100	14 948 100		5 000 000
15	4 000 000			4 000 000
28	26 242 715	26 627 523		- 384 808
Total Investissement	50 190 815	41 575 623		8 615 192
70	1 820 000	200 000		1 620 000
74	141 613 485	141 613 485		0
75	0	730 677		- 730 677
77	12 704 037	12 308 495		395 542
Total Fonctionnement	156 137 522	154 852 657		1 284 865
TOTAL	206 328 337	196 428 280		9 900 057

RESULTATS BUDGETAIRES DE L'EXERCICE 2012

ETAT C

110 : INSTITUT DE FORMATION MARITIME-PECHE ET COMMERCE

Le : 02-AVR-13 10:47:07

B10 : Budget principal

	SECTION D'INVESTISSEMENT	SECTION DE FONCTIONNEMENT	TOTAL DES SECTIONS
Recettes			
Prévisions budgétaires totales	50.190.815	156.137.522	206.328.337
Titres de recettes émis	41.575.623	154.852.657	196.428.280
Réductions de titres			
Recettes nettes	41.575.623	154.852.657	196.428.280
Dépenses			
Autorisations budgétaires totales	42.385.877	295.878.916	338.264.793
Mandats émis	35.006.535	243.900.863	278.907.398
Annulations de mandats			
Dépenses nettes	35.006.535	243.900.863	278.907.398
RESULTAT DE L'EXERCICE			
Excédent	6.569.088		
Déficit		89.048.206	82.479.118

TABLEAU GENERAL DE L'EXERCICE 2012

ETAT D

110 : INSTITUT DE FORMATION MARITIME PECHE COMMERCE

B 110 : Budget Principal

1 - EXECUTION DU BUDGET DE L'EXERCICE						
Opérations de fonctionnement			Opérations d'investissement			
PRODUITS(classe 7)		154 852 657	Recettes d'investissement			41 575 623
CHARGES(classe 6)		243 900 863	Dépenses d'investissement			35 006 535
Résultat de l'exercice à reporter	Déficit	-89 048 206	Solde des opérations d'investissement	Excédent		6 569 088
2 - SITUATION GENERALE						
		Réserves	Situation initiale	Résultats de l'exercice	Variation de socks- Provisions	Situation finale
Résultats de fonctionnement reportés	Excédentaires		196 883 415	0		107 835 209
	Déficitaires			-89 048 206		
Différence entre investissements et financements	Excédentaires			6 569 088		
	Déficitaires		-56 918 449	0		-50 349 361
Situation globale			139 964 966	-82 479 118		57 485 848

Diminution du Fonds de Roulement :	-82 479 118
---	--------------------

Exercice 2012

BALANCE AU 31/12/12

Ucg B10

Page 001 / 008

COMPTE	BALANCE D'ENTREE		OPERATIONS DE L'ANNEE						SOLDE	
	Débit	Crédit	Opérations budgétaires		Opérations non budgétaires		Total de l'année		Débit	Crédit
			Débit	Crédit	Débit	Crédit	Débit	Crédit		
1068		91.230.206			34.311.757		34.311.757	91.230.206		56.918.449
TOTAL 106		91.230.206			34.311.757		34.311.757	91.230.206		56.918.449
TOTAL 10		91.230.206			34.311.757		34.311.757	91.230.206		56.918.449
110		55.132.120				84.832.846		139.964.966		139.964.966
TOTAL 110		55.132.120				84.832.846		139.964.966		139.964.966
TOTAL 11		55.132.120				84.832.846		139.964.966		139.964.966
120		50.521.089			50.521.089		50.521.089	50.521.089		
TOTAL 120		50.521.089			50.521.089		50.521.089	50.521.089		
TOTAL 12		50.521.089			50.521.089		50.521.089	50.521.089		
131		110.325.454						110.325.454		110.325.454
1311		3.700.000						3.700.000		3.700.000
1318		114.857.566		14.948.100				129.805.666		129.805.666
TOTAL 131		228.883.020		14.948.100				243.831.120		243.831.120
139	100.043.544		4.227.272					104.270.816		104.270.816
1391	1.110.000		370.000					1.480.000		1.480.000
13918	65.241.657		7.711.223					72.952.880		72.952.880
TOTAL 139	166.395.201		12.308.495					178.703.696		178.703.696
TOTAL 13	166.395.201	228.883.020	12.308.495	14.948.100				178.703.696	243.831.120	178.703.696
TOTAL 1	166.395.201	425.756.435	12.308.495	14.948.100	84.832.846	84.832.846	263.536.542	525.547.381	178.703.696	440.714.535
203	2.192.784							2.192.784		2.192.784
TOTAL 203	2.192.784							2.192.784		2.192.784
20531	37.900.592		5.145.938					43.046.530		43.046.530
20532	3.797.200		3.448.500					7.245.700		7.245.700
TOTAL 205	41.697.792		8.594.438					50.292.230		50.292.230
TOTAL 20	43.890.576		8.594.438					52.485.014		52.485.014

Exercice 2012

Ucg B10

BALANCE AU 31/12/12

Page 002 / 008

COMPTE	BALANCE D'ENTREE		OPERATIONS DE L'ANNEE						SOLDE	
	Débit	Crédit	Opérations budgétaires		Opérations non budgétaires		Total de l'année		Débit	Crédit
			Débit	Crédit	Débit	Crédit	Débit	Crédit		
21357	75.166.452							75.166.452		75.166.452
TOTAL 213	75.166.452							75.166.452		75.166.452
21537	45.220.034		296.250					45.516.284		45.516.284
21547	19.178.403							19.178.403		19.178.403
21548	13.658.480							13.658.480		13.658.480
21557	117.624							117.624		117.624
TOTAL 215	78.174.541		296.250					78.470.791		78.470.791
218	17.724.860					17.724.860		17.724.860	17.724.860	
21817	1.918.927							1.918.927		1.918.927
21818	294.000							294.000		294.000
21827	157.169.426		12.171.340			17.724.860		187.065.626		187.065.626
21831	6.488.243		486.120					6.974.363		6.974.363
21832	15.835.219		1.149.892					16.985.111		16.985.111
21847	9.606.532							9.606.532		9.606.532
2188	3.700.001							3.700.001		3.700.001
TOTAL 218	212.737.208		13.807.352			17.724.860	17.724.860	244.269.420	17.724.860	226.544.560
TOTAL 21	366.078.201		14.103.602			17.724.860	17.724.860	397.906.663	17.724.860	380.181.803
2803		877.114		438.557					1.315.671	1.315.671
280531		8.493.736		3.770.357					12.264.093	12.264.093
280532		2.658.260		379.720					3.037.980	3.037.980
TOTAL 280		12.029.110		4.588.634					16.617.744	16.617.744
281357		46.760.502		5.303.209					52.063.711	52.063.711
281537		43.268.108		1.024.241					44.292.349	44.292.349
281547		12.421.384		2.427.865					14.849.249	14.849.249
281548		13.658.480							13.658.480	13.658.480
281557		23.525		23.525					47.050	47.050

Exercice 2012

BALANCE AU 31/12/12

Ucg B10

Page 003 / 008

COMPTE	BALANCE D'ENTREE		OPERATIONS DE L'ANNEE						SOLDE	
	Débit	Crédit	Opérations budgétaires		Opérations non budgétaires		Total de l'année		Débit	Crédit
			Débit	Crédit	Débit	Crédit	Débit	Crédit		
281817		1.843.621		75.289				1.918.910		1.918.910
281818		264.600		29.400				294.000		294.000
281827		138.614.304		7.705.950				146.320.254		146.320.254
2818317		4.384.947		661.776				5.046.723		5.046.723
2818327		9.958.256		2.235.995				12.194.251		12.194.251
281847		6.225.671		701.639				6.927.310		6.927.310
28188		1.110.001		1.850.000				2.960.001		2.960.001
TOTAL 281		278.533.399		22.038.889				300.572.288		300.572.288
TOTAL 28		290.562.509		26.627.523				317.190.032		317.190.032
TOTAL 2	409.968.777	290.562.509	22.698.040	26.627.523	17.724.860	17.724.860	450.391.677	334.914.892	432.666.817	317.190.032
4011		15.259.288				15.259.288		15.259.288		
4012					100.959.260	109.442.578		100.959.260	109.442.578	8.483.318
4042					20.442.590	22.698.040		20.442.590	22.698.040	2.255.450
TOTAL 40		15.259.288			136.661.138	132.140.618		136.661.138	147.399.906	10.738.768
4112					870.677	42.248		870.677	42.248	828.429
TOTAL 41					870.677	42.248		870.677	42.248	828.429
421		3.397.138			66.655.180	63.361.242		66.655.180	66.758.380	103.200
427					689.171	689.171		689.171	689.171	
TOTAL 42		3.397.138			67.344.351	64.050.413		67.344.351	67.447.551	103.200
431		1.946.927			25.171.375	23.481.302		25.171.375	25.428.229	256.854
TOTAL 43		1.946.927			25.171.375	23.481.302		25.171.375	25.428.229	256.854

Exercice 2012

BALANCE AU 31/12/12

Ucg B10

Page 004 / 008

COMPTE	BALANCE D'ENTREE		OPERATIONS DE L'ANNEE						SOLDE	
	Débit	Crédit	Opérations budgétaires		Opérations non budgétaires		Total de l'année		Débit	Crédit
			Débit	Crédit	Débit	Crédit	Débit	Crédit		
4411					14.948.100	14.948.100	14.948.100	14.948.100		
4417	117.999.697				141.613.485	259.613.182	259.613.182	259.613.182		
TOTAL 44	117.999.697				156.561.585	274.561.282	274.561.282	274.561.282		
4661		1.557.495			22.426.211	20.988.218	22.426.211	22.545.713		119.502
4663		356.347			615.266	380.029	615.266	736.376		121.110
46821		19.097.691			19.097.691		19.097.691	19.097.691		
46841	4.050.000					4.050.000	4.050.000	4.050.000		
TOTAL 46	4.050.000	21.011.533			42.139.168	25.418.247	46.189.168	46.429.780		240.612
4712										
4713					113.892.893	117.091.741	113.892.893	117.091.741		3.198.848
4714					60.000	110.000	60.000	110.000		50.000
4718		948.880				947.782		1.098		1.098
TOTAL 47		948.880			113.952.893	116.253.959	113.952.893	117.202.839		3.249.946
TOTAL 4	122.049.697	42.563.766			542.701.187	635.948.069	664.750.884	678.511.835	828.429	14.589.380
515	60.479.035				198.468.297	187.700.533	258.947.332	187.700.533	71.246.799	
581					38.936.018	38.936.018	38.936.018	38.936.018		
TOTAL 5	60.479.035				237.404.315	226.636.551	297.883.350	226.636.551	71.246.799	
6061				11.605			11.605			
60611				2.099.618			2.099.618			
60612				160.768			160.768			

Exercice 2012

BALANCE AU 31/12/12

Ucg B10

Page 005 / 008

COMPTE	BALANCE D'ENTREE		OPERATIONS DE L'ANNEE						SOLDE	
	Débit	Crédit	Opérations budgétaires		Opérations non budgétaires		Total de l'année		Débit	Crédit
			Débit	Crédit	Débit	Crédit	Débit	Crédit		
60617			27.599				27.599			
6063			313.317				313.317			
6064			449.974				449.974			
6067			250.178				250.178			
6068			12.699				12.699			
TOTAL 60			3.325.758				3.325.758			
6132			294.500				294.500			
6135			214.686				214.686			
6152			178.206				178.206			
6155			1.103.877				1.103.877			
61551			43.450				43.450			
61552			65.284				65.284			
61554			13.200				13.200			
6156			1.081.962				1.081.962			
616			445.951				445.951			
6163			162.996				162.996			
6181			13.533				13.533			
6183			98.745				98.745			
TOTAL 61			3.716.390				3.716.390			
6226			330.000				330.000			
6227			8.083				8.083			
6231			108.675				108.675			
6237			137.500				137.500			
6247			29.108				29.108			

Exercice 2012

BALANCE AU 31/12/12

Ucg B10

Page 006 / 008

COMPTE	BALANCE D'ENTREE		OPERATIONS DE L'ANNEE						SOLDE	
	Débit	Crédit	Opérations budgétaires		Opérations non budgétaires		Total de l'année		Débit	Crédit
			Débit	Crédit	Débit	Crédit	Débit	Crédit		
6256			2.985				2.985			
6257			32.297				32.297			
626			983.367				983.367			
6261			413.002				413.002			
6262			32.100				32.100			
628			107.906				107.906			
6283			14.850				14.850			
6286			534.618				534.618			
6288			13.054.736				13.054.736			
TOTAL 62			15.789.227				15.789.227			
6378			75.567				75.567			
TOTAL 63			75.567				75.567			
64111			64.470.666				64.470.666			
641111			4.183.868				4.183.868			
64311			342.678				342.678			
645			16.905.823				16.905.823			
647			103.200				103.200			
TOTAL 64			86.006.235				86.006.235			
6561			19.627.756				19.627.756			
6562			1.984.920				1.984.920			
TOTAL 65			21.612.676				21.612.676			

Exercice 2012

BALANCE AU 31/12/12

Ucg B10

Page 007 / 008

COMPTE	BALANCE D'ENTREE		OPERATIONS DE L'ANNEE						SOLDE	
	Débit	Crédit	Opérations budgétaires		Opérations non budgétaires		Total de l'année		Débit	Crédit
			Débit	Crédit	Débit	Crédit	Débit	Crédit		
671			7.871.159				7.871.159			
6718			78.876.328				78.876.328			
TOTAL 67			86.747.487				86.747.487			
681			26.627.523				26.627.523			
TOTAL 68			26.627.523				26.627.523			
TOTAL 6			243.900.863				243.900.863			
706				200.000				200.000		
TOTAL 70				200.000				200.000		
741				3.613.485				3.613.485		
7441				138.000.000				138.000.000		
TOTAL 74				141.613.485				141.613.485		
758				730.677				730.677		
TOTAL 75				730.677				730.677		
777				12.308.495				12.308.495		
TOTAL 77				12.308.495				12.308.495		
TOTAL 7				154.852.657				154.852.657		
Résultat									89.048.206	
Résultat ONB										

Exercice 2012

Ucg B10

BALANCE AU 31/12/12

Page 008 / 008

COMPTE	BALANCE D'ENTREE		OPERATIONS DE L'ANNEE						SOLDE	
			Opérations budgétaires		Opérations non budgétaires		Total de l'année			
	Débit	Crédit	Débit	Crédit	Débit	Crédit	Débit	Crédit	Débit	Crédit
TOTAL	758.892.710	758.892.710	278.907.398	196.428.280	882.663.208	965.142.326	1.920.463.316	1.920.463.316	772.493.947	772.493.947

Organisme : 110 INSTITUT DE FORMATION MARITIME-PECHE ET COMMERCE

Ucg : B10

ACTIF	Exercice 2012			Exercice 2011
	BRUT	AMORTISSEMENTS PROVISIONS	NET	
ACTIF IMMOBILISE				
<u>Immobilisations incorporelles</u>				
201 Frais d'établissement				
203 Frais de recherche et de développement	2.192.784	1.315.671	877.113	1.315.670
205 Concessions et droits similaires	50.292.230	15.302.073	34.990.157	30.545.796
206 Droit au bail				
208 Autres immobilisations incorporelles				
237 Avances et acomptes				
232 Immobilisations incorporelles en cours				
<u>Immobilisations corporelles</u>				
211 Terrains				
212 Aménagements de terrains				
213 Constructions	75.166.452	52.063.711	23.102.741	28.405.950
214 Constructions sur sol d'autrui				
215 Installations techniques, matériels, outillage	78.470.791	72.847.128	5.623.663	8.803.044
216 Collections				
218 Autres immobilisations	226.544.560	175.661.449	50.883.111	50.335.808
231 Immobilisations corporelles en cours				
238 Avances et acomptes				
<u>Immobilisations financières</u>				
261 Participations et créances rattachées à la participation				
271 Titres immobilisés (droits de propriété)				
272 Titres immobilisés (droits de créance)				

Organisme : 110 INSTITUT DE FORMATION MARITIME-PECHE ET COMMERCE

Ucg : B10

ACTIF	Exercice 2012			Exercice 2011
	BRUT	AMORTISSEMENTS PROVISIONS	NET	
<u>Immobilisations financières</u>				
274 Prêts				
275 Dépôts et cautionnements versés				
277 Autres créances immobilisées				
TOTAL 1	432.666.817	317.190.032	115.476.785	119.406.268
ACTIF CIRCULANT				
<u>Stocks en cours</u>				
371 Marchandises (à revendre en l'état)				
<u>Créances d'exploitation : Clients</u>				
411 Clients divers	828.429		828.429	
<u>Créances d'exploitation : autres</u>				
429 Déficits et débits des régisseurs				
438 Produits à recevoir CPS				
4411 Subventions d'investissement				
4417 Subventions d'exploitation				117.999.697
445 TVA				
462 Créances sur cession d'immobilisations				
463 Autres comptes débiteurs				
458 Comptabilités distinctes rattachées				
4581 Maîtrise d'ouvrage				
4684 Produits à recevoir sur RA				4.050.000

Organisme : 110 INSTITUT DE FORMATION MARITIME-PECHE ET COMMERCE

Ucg : B10

ACTIF	Exercice 2012			Exercice 2011
	BRUT	AMORTISSEMENTS PROVISIONS	NET	
<u>Créances d'exploitation : autres</u>				
4687 Produits à recevoir				
<u>Créances diverses</u>				
50 Valeurs mobilières de placement				
5117 Chèques impayés				
515 Compte au Trésor	71.246.799		71.246.799	60.479.035
543 Régie d'avance				
545 Régie de recettes				
531 Caisse				
TOTAL 2	72.075.228		72.075.228	182.528.732
<u>COMPTES DE REGULARISATION</u>				
<u>Comptes de régularisation</u>				
481 Charges à répartir				
472 Dépenses à régulariser				
486 Charges constatées d'avance				
TOTAL 3				
TOTAL GENERAL	504.742.045	317.190.032	187.552.013	301.935.000

110 INSTITUT DE FORMATION MARITIME-PECHE ET COMMERCE

Ucg : B10

PASSIF	Exercice 2012	Exercice 2011
	NET	NET
CAPITAUX PROPRES		
102 Affectations		
103 Biens remis en pleine propriété des établissements		
106 Réserves	56.918.449	91.230.206
110 Report à nouveau (solde créditeur)	139.964.966	55.132.120
119 Report à nouveau (perte)		
120 Résultat de l'exercice (bénéfices)		50.521.089
129 Résultat de l'exercice (pertes)	- 89.048.206	
13 Subventions d'investissement	65.127.424	62.487.819
TOTAL 1	172.962.633	259.371.234
PROVISIONS		
15 Provisions pour risques et charges		
TOTAL 2		
DETTES		
<u>Dettes Financières</u>		
16 sauf 165 Emprunts auprès des établissements		
165 Dépôts et cautionnements reçus		
519 Concours bancaires courants		
<u>Dettes d'exploitation: Fournisseurs</u>		
401 Fournisseurs	8.483.318	15.259.288

110 INSTITUT DE FORMATION MARITIME-PECHE ET COMMERCE

Ucg : B10

PASSIF	Exercice 2012	Exercice 2011
	NET	NET
<u>Dettes d'exploitation: Fournisseurs</u>		
408 Fournisseurs-Factures non parvenues		
<u>Dettes d'exploitation: Fiscales et sociales</u>		
421 Personnel	103.200	3.397.138
427 Oppositions		
431 CPS	256.854	1.946.927
438 Autres charges sociales		
428 Personnel - Charges à payer		
445 TVA		
<u>Dettes d'exploitation: Dettes diverses</u>		
404 Fournisseurs d'immobilisation	2.255.450	
407 Oppositions		
4191 Avances et acomptes reçus		
4582 Maîtrise d'ouvrage		
466 Crédoiteurs divers	240.612	1.913.842
467 Autres comptes créditeurs		
4682 Charges à payer sur RA		19.097.691
473 Recettes à transférer		
TOTAL 3	11.339.434	41.614.886
<u>COMPTES DE REGULARISATION</u>		
4386 Autres charges à payer		

110 INSTITUT DE FORMATION MARITIME-PECHE ET COMMERCE

Ucg : B10

PASSIF	Exercice 2012	Exercice 2011
	NET	NET
471 Recettes à classer	3.249.946	948.880
487 Produits constatés d'avance		
4781 Frais de poursuites		
448 Territoire Charges à payer		
477 Gain au change		
TOTAL 4	3.249.946	948.880
TOTAL GENERAL	187.852.013	301.935.000
Total Classe 1	172.962.633	
Fonds de roulement consolidé des provisions pour créances douteuses	57.485.848	

110 INSTITUT DE FORMATION MARITIME-PECHE ET COMMERCE

Ucg : B10

CHARGES (hors taxes)	Exercice 2012	Exercice 2011
CHARGES D'EXPLOITATION		
<u>Coût d'achat des marchandises vendues dans l'exercice</u>		
607,608 Achats de marchandises		
6037 Variation des stocks de marchandises		
609 Rabais,remises, ristournes obtenus sur achat		
CONSOMMATION DE L'EXERCICE EN PROVENANCE DES TIERS		
<u>Achats stockés d'approvisionnements</u>	7.042.148	9.115.097
601 Achats de matières premières		
602 Autres approvisionnements		
603 sauf 6037 Variation des stocks d'approvisionnement		
61 Achats de sous-traitance	3.716.390	4.551.775
604,605,606 Achats non stockés de matière et fournitures	3.325.758	4.563.322
<u>Services extérieurs</u>	15.789.227	36.326.176
621 Personnel intérimaire		
62 sauf 621 Autres	15.789.227	36.326.176
IMPÔTS, TAXES ET VERSEMENTS ASSIMILÉS		
<u>Impôts</u>	75.567	562.335
63 Impôts	75.567	562.335
<u>Charges de personnel</u>	86.006.235	95.448.345
641 Rémunération du personnel permanent	68.654.534	77.250.823
643 Rémunération du personnel sur crédits	342.678	546.653
644 Rémunération du personnel recruté sur convention		

CHARGES (hors taxes)	Exercice 2012	Exercice 2011
<u>Charges de personnel</u>		
645 Charges sociales	16.905.823	17.540.269
646,647,648 Autres	103.200	110.600
<u>Autres charges</u>		
65 Autres charges de gestion courante	21.612.676	27.978.851
<u>Charges financières</u>		
686 Dotations aux amortissements et aux provisions		
661 Charges d'intérêts		
665 Escomptes accordés		
666 Pertes au change		
667 Charge nette sur cession de valeurs mobilières de placement		
668 Autres charges financières		
<u>Charges exceptionnelles</u>		
671 Charges exceptionnelles sur opérations de l'exercice	86.747.487	
672 Charges exceptionnelles sur exercices antérieurs	86.747.487	
675 Valeur comptable des éléments d'actif cédés		
678 Autres charges exceptionnelles sur opérations en capital		
<u>Dotations aux amortissements et aux provisions</u>	26.627.523	26.339.240

110 INSTITUT DE FORMATION MARITIME-PECHE ET COMMERCE

Ucg : B10

CHARGES (hors taxes)	Exercice 2012	Exercice 2011
<u>Dotations aux amortissements et aux provisions</u>		
681 Sur immobilisations : dotations aux amortissements et aux provisions (e	26.627.523	26.339.240
687 Dotations aux amortissements et aux provisions (charges exceptionne)ll		
<u>Impôts sur les bénéfices</u>		
69 Impôts sur les bénéfices		
Sous - total	243.900.863	195.770.044
		50.521.089
TOTAL GENERAL	243.900.863	246.291.133

PRODUITS (hors taxes)	Exercice 2012	Exercice 2011
PRODUITS D'EXPLOITATION		
707 Ventes de marchandises vendues dans l'exercice		
<u>Production vendue</u>	200.000	
701 702 703 Ventes		
704 Travaux		
705 706 708 Prestations de services et études, activités annexes	200.000	
709 Rabais, remises et ristournes accordées par l'établissement		
Montant net du chiffre d'affaires	200.000	
<u>Production stockée</u>		
7133 En cours de production de biens		
7134 En cours de production de services		
7135 Produits		
<u>Production immobilisée</u>		
72 Production immobilisée		
<u>Subvention d'exploitation</u>	141.613.485	241.402.006
74 Subvention d'exploitation	141.613.485	241.402.006
<u>Reprises sur amortissements et provisions</u>		
78 Reprises sur amortissements et provisions		
<u>Transferts de charges</u>		
79 Transferts de charges		
<u>Autres produits</u>	730.677	74.910

110 INSTITUT DE FORMATION MARITIME-PECHE ET COMMERCE

Ucg : B10

PRODUITS (hors taxes)	Exercice 2012	Exercice 2011
<u>Autres produits</u>		
75 Autres produits	730.677	74.910
PRODUITS FINANCIERS		
<u>Produits financiers</u>		
761 De participation		
762 D'autres immobilisations financières		
763 D'autres créances		
764 Revenus de valeurs mobilières de placement		
765 Escomptes obtenus		
766 Gains de change		
767 Produits nets sur cessions de valeurs mobilières de placement		
768 Autres produits financiers		
PRODUITS EXCEPTIONNELS		
<u>Produits exceptionnels</u>	12.308.495	4.814.217
771 Produits exceptionnels sur opérations de gestion		216.945
775 Produits de cessions d'éléments d'actifs		
776 Produits issus de la neutralisation des amortissements		
777 Quote-part des subventions d'investissement virée au résultat	12.308.495	4.597.272
778 Autres produits exceptionnels		
774 Produits exceptionnels ope. antérieures		
Sous - total	154.852.657	246.291.133
<i>Solde débiteur : Perte</i>	<i>89.048.206</i>	
TOTAL GENERAL	243.900.863	246.291.133

VALEURS INACTIVES

110 INSTITUT DE FORMATION MARITIME-PECHE ET COMMERCE

EXERCICE 2012

DESIGNATION DES COMPTES		DEBIT			CREDIT			SOLDE	
COMPTE	INTITULE	Balance d'entrée	Année en cours	TOTAL	Balance d'entrée	Année en cours	TOTAL	Débit	Crédité

ETAT NEANT

BALANCE DEFINITIVE DE L'EXERCICE 2012

110 INSTITUT DE FORMATION MARITIME - PECHE ET COMMERCE

COMPTES	DÉBIT	CREDIT
1068		56 918 449
110		139 964 966
129	89048206	
131		110 325 454
1311		3 700 000
1318		129 805 666
139	104 270 816	
1391	1 480 000	
13918	72 952 880	
203	2 192 784	
20531	43 046 530	
20532	7 245 700	
21357	75 166 452	
21537	45 516 284	
21547	19 178 403	
21548	13 658 480	
21557	117 624	
21817	1 918 927	
21818	294 000	
21827	187 065 626	
21831	6 974 363	
21832	16 985 111	
21847	9 606 532	
2188	3 700 001	
2803		1 315 671
280531		12 264 093
280532		3 037 980
281357		52 063 711
281537		44 292 349
281547		14 849 249
281548		13 658 480
281557		47 050

BALANCE DEFINITIVE DE L'EXERCICE 2012


110 INSTITUT DE FORMATION MARITIME - PECHE ET COMMERCE

COMPTES	DEBIT	CREDIT
281817		1 918 910
281818		294 000
281827		146 320 254
2818317		5 046 723
2818327		12 194 251
281847		6 927 310
28188		2 960 001
4012		8 483 318
4042		2 255 450
4112	828 429	
421		103 200
431		256 854
4661		119 502
4663		121 110
4713		3 198 848
4714		50 000
4718		1 098
515	71 246 799	
TOTAUX	772 493 947	772 493 947

Le comptable soussigné, affirme véritable, sous les peines de droit, le présent compte financier. Il affirme, en outre, et sous les mêmes peines, que les opérations portées dans ce compte sont, sans exception, toutes celles qui ont été faites pour le service de l'Etablissement et qu'il n'en existe aucune autre à sa connaissance.

Vu et mis en état d'examen:
sur l'état de /
le 11 AVR. 2013
avec/sans observ: /
(n° /cc / / /)

A Papeete, le




Le Payeur
de la Polynésie française

Yves GATTY

Pour le Trésorier Payeur Général
par procuration,
Le Fondateur de Pouvoir,

Céline CHAMBRAULT


L'Ordonnateur soussigné certifie l'exactitude du montant des mandats de dépenses et du montant des titres de recette inscrits au présent compte financier.


Ministère
des ressources
marines, des mines
et de la recherche,
chargé de la perliculture,
de la pêche,
de l'aquaculture
et des relations avec
les institutions
Polynésie française


A Papeete, le

05 JUL. 2013

Le Directeur de I.P.M.P.C.
M. François VOIRIN



Adopté par le conseil d'Administration dans sa séance du


Ministère
des ressources
marines, des mines
et de la recherche,
chargé de la perliculture,
de la pêche,
de l'aquaculture
et des relations avec
les institutions
Polynésie française

A Papeete, le

Le président du conseil d'Administration,

INSTITUT DE FORMATION MARITIME-PECHE ET COMMERCE

ATTESTATION DE CONFORMITE

L'ordonnateur soussigné certifie que les montants des opérations budgétaires mentionnés sur la balance générale au 31/12/2012 correspondent à la totalité des opérations budgétaires mandatées et mises en recouvrement par l'établissement au titre de l'exercice 2012

Cette attestation remplace la validation générale portée sur les derniers bordereaux de mandats et de titres.
Celle-ci n'est plus possible du fait de la non intégration dans Poly-GF du montant des rejets effectués par le comptable dans le cumul des émissions des mandats et des ordres de recette.


A Papeete,

Le
05 JUIL. 2013

L'ordonnateur

Le Directeur de I.F.M.P.C.

M. François VOIRIN



ASSEMBLÉE
DE LA
POLYNÉSIE FRANÇAISE

NOR : IFM1201610DL

DÉLIBÉRATION N° 2013-9/APF

DU 15 JANVIER 2013

Mo J Fon Pc
portant approbation du compte financier de
l'exercice 2011 de l'Institut de formation maritime
- pêche et commerce et affectation de son résultat

L'ASSEMBLÉE DE LA POLYNÉSIE FRANÇAISE

Vu la loi organique n° 2004-192 du 27 février 2004 modifiée portant statut d'autonomie de la Polynésie française, ensemble la loi n° 2004-193 du 27 février 2004 modifiée complétant le statut d'autonomie de la Polynésie française ;

Vu la délibération n° 95-205 AT du 23 novembre 1995 modifiée portant adoption de la réglementation budgétaire, comptable et financière de la Polynésie française et de ses établissements publics ;

Vu la délibération n° 80-20 du 14 février 1980 modifiée portant création de l'Institut de formation maritime - pêche et commerce ;

Vu l'arrêté n° 1522 CM du 4 novembre 2002 relatif à l'organisation et au fonctionnement de l'Institut de formation maritime - pêche et commerce de l'Institut de formation maritime - pêche et commerce ;

Vu l'arrêté n° 1298 CM du 29 août 2012 soumettant un projet de délibération à l'assemblée de la Polynésie française ;

Vu la lettre n° 7/2013/APF/SG du 7 janvier 2013 portant convocation en séance des représentants à l'assemblée de la Polynésie française ;

Vu le rapport n° 93-2012 du 16 octobre 2012 de la commission des affaires économiques, du tourisme, de l'agriculture, de la mer et des transports ;

Dans sa séance du 15 janvier 2013 ;

ADOPTÉ :

Article 1^{er}.- Le montant définitif des recettes du compte financier de l'Institut de formation maritime – pêche et commerce pour l'exercice 2011 est arrêté à la somme de TROIS CENT CINQ MILLIONS VINGT CINQ MILLE SOIXANTE FRANCS (305 025 060 F CFP) se décomposant comme suit :

Section I de fonctionnement.....	246 291 133 F CFP
Section II d'investissement.....	58 733 927 F CFP
TOTAL.....	305 025 060 F CFP

Article 2.- Le montant définitif des dépenses du compte financier de l'Institut de formation maritime – pêche et commerce pour l'exercice 2011 est arrêté à la somme de DEUX CENT VINGT MILLIONS CENT QUATRE VINGT DOUZE MILLE DEUX CENT QUATORZE FRANCS (220 192 214 F CFP) se décomposant comme suit :

Section I de fonctionnement.....	195 770 044 F CFP
Section II d'investissement.....	24 422 170 F CFP
TOTAL.....	220 192 214 F CFP

Article 3.- Le compte financier de l'Institut de formation maritime – pêche et commerce pour l'exercice 2011 annexé à la présente délibération, est définitivement fixé ainsi qu'il suit :

	Section I FONCTIONNEMENT	Section II OPÉRATIONS EN CAPITAL	TOTAL
RECETTES (en F CFP)	246 291 133	58 733 927	305 025 060
DÉPENSES (en F CFP)	195 770 044	24 422 170	220 192 214
RÉSULTAT	50 521 089	34 311 757	84 832 846


Article 4.- Le résultat d'exploitation de l'exercice 2011, soit un excédent de 50 521 089 F CFP est affecté au compte :


- 110: Report à nouveau (solde créditeur).....	50 521 089 F CFP
--	------------------

Article 5.- Afin de réajuster le besoin de financement de la section d'investissement, un transfert d'un montant de 34 311 757 F CFP est opéré du compte 1068 « *Autres réserves* » au crédit du compte 110 « *Report à nouveau (solde créditeur)* ».

Article 6.- Au 31 décembre de l'exercice 2011, le fonds de roulement de l'Institut de formation maritime – pêche et commerce est de CENT TRENTE NEUF MILLIONS NEUF CENT SOIXANTE QUATRE MILLE NEUF CENT SOIXANTE SIX FRANCS (139 964 966 F CFP).

Article 7.- Le Président de la Polynésie française est chargé de l'exécution de la présente délibération qui sera publiée au *Journal officiel* de la Polynésie française.

La Secrétaire,

 Juliana MATI

Le Président,

 Benoît KAUTAI

BORDEREAU D'ÉMISSION DES TITRES DE RECETTE


Je soussigné, Ordonnateur INSTITUT DE FORMATION MARITIME-PECHE ET COMMERCE,
 demande à Monsieur le Payeur de la Polynésie Française, de bien vouloir intégrer dans ses écritures
 le(s) 1 titre(s) de recette(s) ci-joint(s), numéroté(s) de 24 à 24
 émis pour la somme de 7 711 223 F CFP
 dont le détail par imputation figure ci-après.

PAPEËTE le 31/12/12
 L'Ordonnateur délégué,

Budget : BP
 N° Bordereau : 17
 N° Feuillelet : 1 / 1
 Date émission : 31/12/12
 Exercice : 2012

PRISE EN CHARGE	N° Ordre Ann/Réd.	DEBITEUR	IMPUTATION			MONTANT HT et TVA non collectée à annuler/réduire	MONTANT TVA collectée à annuler/réduire	MONTANT TTC En F CFP	REGLEMENT
			Article	Parag.	Prog.				
	24	PAYEUR DE LA POLYNESIE FRANCAISE PAIERIE DE LA PF	777			7 711 223	0	7 711 223	
						7 711 223	0	7 711 223	
DERNIER BORDEREAU DE TITRES OU DE MANDATS DE L'EXERCICE 2012.									
		TOTAL du Bordereau				7 711 223	0	7 711 223	
		RAPPEL CUMULS antérieurs				188 717 057	0	188 717 057	
		TOTAL GENERAL				196 428 280	0	196 428 280	OK cumul - Vaufré

1370



Assignés sur la caisse
LE PAYEUR DE POLYNESIE FRANÇAISE

BUDGET BUDGET PRINCIPAL
ORDONNATEUR IFMPC

NOM ET ADRESSE DU CREANCIER COMPTES A CREDITER (1)	Somme nette revenant au créancier en monnaie locale (2)	REFERENCES DU MANDATEMENT - Objet de la dépense - Pièces justificatives									Somme mandatée en devise CFP (11)	CONTRE VALEUR en monnaie locale (F CFP)			Retenues et Oppositions		TOTAL PAR CHAPITRE (17)
		Année d'orig. (3)	Date d'émission (4)	N° du bord. (5)	N° du mandat (6)	N° chèque ou de l'ordre de paiement (7)	IMPUTATION			Montant HT et TVA non déductible (12)		Montant TVA déductible (13)	Montant TTC (14)	Code RET. (15)	Montant EN MONNAIE LOCALE (16)		
							Article (8)	Paragr. (9)	S- Par/Prog								
EUR DE LA POLYNESIE FRANCAISE PAIERIE DE LA PF 497 98713 PAPEETE BOULEVARD PAPINEAU DE CHAUSSEE 1 ER ETAGE 98700 CCP DE PAPEETE 01 9288001X068 85 PAIERIE	7 711 223	2012	31/12/12	285	544		138	1391	13918		4 251 462		4 251 462		4 251 462		
							138	1391	13918		3 459 761		3 459 761		3 459 761		
											7 711 223		7 711 223				
TOTAL	7 711 223					I - TOTAL du présent bordereau				7 711 223	0	7 711 223					
Arrêté le présent bordereau-journal des mandats à la somme figurant colonnes 14						II - A déduire (mandatements non admis)								DEVISE			
L'Ordonnateur						III - CUMUL bordereaux précédents					271 196 175	0	271 196 175				
						IV - Montant général des mandats admis					278 907 398	0	278 907 398				

