

ASSEMBLÉE
DE LA
POLYNÉSIE FRANÇAISE

Commission de l'économie,
des finances, du budget et
de la fonction publique

N° 117 - 2020


Papeete, le 20 NOV. 2020

RAPPORT

relatif à un projet de délibération portant approbation du compte financier de l'exercice 2019 de l'Institut de la statistique de la Polynésie française et affectation de son résultat,

présenté au nom de la commission de l'économie, des finances, du budget et de la fonction publique,

par Messieurs les représentants Antonio PEREZ et Luc FAATAU



Monsieur le Président,
Mesdames, Messieurs les représentants,

Par lettre n° 7254/PR du 2 novembre 2020, le Président de la Polynésie française a transmis aux fins d'examen par l'assemblée de la Polynésie française, un projet de délibération portant approbation du compte financier de l'exercice 2019 de l'Institut de la statistique de la Polynésie française et affectation de son résultat.

Établissement public à caractère administratif créé par délibération n° 76-50 du 9 juillet 1976 modifiée, l'Institut de la statistique de la Polynésie française (*ISPF*) dispose de compétences et d'un champ d'action identiques à ceux dévolus à un organisme national de statistiques : collecte par voie d'enquêtes, administration de répertoires, traitement, analyse et diffusion de l'information à caractère économique et social, coordination du système statistique public, etc. Les règles d'organisation et de fonctionnement de cet établissement sont définies par l'arrêté n° 770/CM du 13 août 1985.

En application des dispositions de l'article 173 de la délibération n° 95-205 AT du 23 novembre 1995 modifiée, portant adoption de la réglementation budgétaire, comptable et financière du territoire et de ses établissements publics, le présent projet de délibération doit être soumis à notre assemblée.

Le document présenté à notre appréciation a été examiné par le conseil d'administration de l'établissement dans sa séance du 16 juin 2020.

1- LES MOYENS DE L'ÉTABLISSEMENT

1-1. Les moyens humains

Au 31 décembre 2019, l'ISPF comptabilisait 46 agents sur poste budgétaire :

- 2 cadres A de l'Institut national de la statistique et des études économiques (*INSEE*), fonctionnaires d'État détachés auprès de l'établissement ;
- 16 titulaires et 1 stagiaire de la fonction publique de la Polynésie française (*14 agents de catégorie A, 1 agent de catégorie B et 2 agents de catégorie C*) ;
- 14 agents non titulaires de la fonction publique de la Polynésie française (*5 agents de catégorie A, 2 agents de catégorie B et 7 agents de catégorie C*) ;
- et 13 agents non fonctionnaires de l'administration (*ANFA*) régis par convention collective (*9 agents CC2 et 4 agents CC3*).

L'ISPF employait également 2 agents non permanents hors poste budgétaire :

- 1 agent de catégorie A recruté pour les besoins occasionnels de l'enquête Emploi ;
- 1 agent de catégorie C recruté en surcroît d'activité pour le département des répertoires.

Par ailleurs, l'établissement a recruté dans le cadre de ses enquêtes :

- 28 agents pour la collecte de l'enquête Emploi ;
- 35 agents pour la collecte de l'enquête « Feti'i e Fenua » ;
- 1 agent pour l'enquête annuelle d'entreprises ;
- 1 vacataire, rémunéré à la pige, recruté afin de terminer la saisie de l'enquête des dépenses touristiques 2018.

Il est intéressant de noter que l'établissement comptait 65% de femmes et employait un agent reconnu travailleur handicapé. 65 % de ses effectifs étaient âgés entre 30 et 49 ans.

Enfin, l'année 2019 aura été marquée par la fin du deuxième séjour du directeur le 31 mars, dont l'intérim a été assuré par le directeur adjoint jusqu'à la prise de fonctions du nouveau directeur le 1^{er} mai.

1-2. Les moyens matériels

Depuis février 2002, l'ISPF loue des locaux situés immeuble UUPA, rue Édouard AHNNE.

Trois véhicules automobiles sont à la disposition de l'Institut afin d'en assurer le fonctionnement courant et d'effectuer enquêtes et relevés de prix.

Sur le plan informatique, des serveurs de données, un serveur Internet, un serveur de messagerie sont disponibles. Chaque agent dispose d'un micro-ordinateur, connecté au réseau informatique propre à l'Institut et au réseau Internet. Certains d'entre eux disposent en outre d'outils particuliers (*traceur A0 pour la cartographie, station de publication assistée par ordinateur ou PAO pour le maquetage, applications particulières mises à disposition par le service informatique de la Polynésie française pour la gestion financière, telles que Poly-GF*).

1-3. Les moyens financiers

1-3-1. Les ressources en section de fonctionnement

En F. CFP

Fonctionnement	2017		2018		2019		Variation 18/19
Subv. Polynésie française	400 000 000	57 %	425 000 000	88 %	427 700 000	84 %	+ 0,5 %
Autres subv.	299 842 938	42 %	50 564 396	11 %	74 934 506	15 %	+ 48,2 %
Ressources propres	583 360	0 %	1 066 310	0 %	247 120	0 %	- 76,8 %
Autres ressources	5 935 552	1 %	4 851 085	1 %	7 720 825	2 %	+ 59,1 %
Total	706 361 850	100 %	481 481 791	100 %	510 602 451	100 %	+ 6,0 %

La subvention versée par la Polynésie française est la ressource principale de l'établissement. Elle s'élève à 427,7 millions F CFP en 2019, étant en très légère augmentation par rapport à l'exercice précédent.

Les autres subventions dont l'établissement a bénéficié sont la subvention relative à la tenue du Fichier Electoral (10,2 millions F CFP), à l'enquête Emploi (35 millions F CFP) et à l'Enquête « Feti'i e Fenua » financée à la fois par le Pays et l'Etat (29,8 millions F CFP).

Ses ressources propres, qui enregistrent une franche diminution, restent constituées des recettes liées aux avis de situation du Répertoire Territorial des Entreprises (RTE) ainsi qu'à des ventes de données statistiques sur le commerce extérieur et sur le RTE.

Enfin, les autres ressources de l'établissement proviennent des indemnités journalières, de remboursements de cotisations indûment versées à la Caisse de Prévoyance Sociale (CPS) et de CST versée sur les primes de départ volontaire ainsi que de la vente de matériels réformés.

1-3-2. Les ressources en section d'investissement

En F. CFP

Investissement	2017		2018		2019		Variation 18/19
Subv. d'équipement	0	0 %	0	0 %	0	0	-
Autres subv.	0	0 %	0	0 %	0	0	-
Concessions et droits	0	0 %	0	0 %	0	0	-
Immobilisations	0	0 %	0	0 %	0	0	-
Amortissement des immobilisations	2 071 078	100 %	7 031 722	100 %	6 708 573	100 %	- 4,60 %
Total	2 071 078	100 %	7 031 722	100 %	6 708 573	100 %	- 4,60 %

En 2019, les recettes d'investissement enregistrées par l'ISPF sont constituées des amortissements des immobilisations dont le montant, en légère baisse par rapport à 2018, s'établit à 6,7 millions F CFP.

2 - LES TRAVAUX MARQUANTS DE L'EXERCICE 2019

En 2019, les travaux de l'ISPF ont été marqués par les projets majeurs suivants :

- Le lancement sur le terrain de l'enquête « Feti'i e Fenua » dans le cadre du projet Archipels, Territoires et mobilités familiales dit ATOLLs ;
- La réalisation de la seconde édition de l'enquête Emploi dans les archipels de la Sociétés et des Marquises ;
- L'immatriculation au Répertoire National d'Identification des Personnes Physiques (RNIPP) des individus nés en Polynésie par l'attribution d'un Numéro d'Immatriculation au Répertoire (NIR) ;
- L'intégration des électeurs polynésiens au Répertoire Électorale Unique (REU) ;
- La réalisation de l'enquête annuelle d'entreprise dans les services ;
- La valorisation des données du Recensement de la Population (RP) et de l'enquête sur le budget des familles (EBF).

Suite à la décision du Pays et de l'Etat de conjuguer leurs efforts humains et financiers afin d'apporter un éclairage nouveau sur les problématiques sociales au cœur du développement des politiques publiques, une convention de partenariat a été signée entre l'ISPF et l'Institut National des Etudes Démographiques (INED), pour la réalisation de l'enquête famille, logement et relations familiales à distance, « Feti'i e Fenua », sur la période 2019-2020. Financée à hauteur de 70 millions F CFP, cette étude permettra de mieux appréhender les fonctionnements familiaux, notamment à distance, les caractéristiques individuelles et l'impact des dispositifs publics et de mesurer les défis posés par l'insularité. En 2019, 32 personnes ont été recrutées pour effectuer la collecte aux îles-du-vent (*Tahiti et Moorea*), aux îles-sous-le-vent (*Raiatea, Tahaa et Huahine*), aux Australes (*Raivavae, Rimatara, Rurutu et Tubuai*) et aux Tuamotu (*Fakarava*).

S'agissant de l'enquête Emploi, une première vague d'enquête a été réalisée dans l'archipel de la Société entre mai et aout 2019. Elle a mobilisé 21 enquêteurs (*15 à Tahiti, 1 à Moorea et 5 aux îles-sous-le-vent*), que 6 agents de l'ISPF ont encadrés. Au total, 7 675 individus de 15 ans et plus y ont participé. A suivi une seconde vague d'enquête dans l'archipel des Marquises. Réalisée de septembre à novembre par 4 enquêteurs encadrés par un agent de l'ISPF, elle a fait participer 974 individus de 15 ans et plus. Par ailleurs, les résultats de l'enquête 2018 réalisée dans l'archipel de la Société ont été publiés en avril 2019. Une deuxième publication concernant l'ensemble de la Polynésie française a été diffusée en janvier 2020.

S'agissant du Fichier électoral et du RNIPP, l'ISPF joue un rôle de coordination, de formation et d'accompagnement auprès des communes, qui facilite la réalisation de leurs missions respectives dans de nombreux champs (*gestion des états civils, REU, enquêtes, etc.*). La mise en place du RNIPP permet d'assurer la qualité du REU.

Les traitements des données collectées lors du Recensement de la Population ont été organisés. La majorité des résultats détaillés ont pu être mise en ligne mais une partie des valorisations prévues ne sont pas encore publiées. Le protocole devra être consolidé en amont du recensement de 2022, pour une diffusion de l'information efficace.

S'agissant des comptes économiques, l'ISPF a maintenu le rythme de production et de publication qui permet de publier, comme dans les autres pays, un compte définitif en N+3. Les comptes économiques définitifs 2016 ont ainsi été publiés en décembre 2019. La réalisation des Comptes Économique Rapides de l'Outre-mer (CEROM), qui répondent à un souci commun des établissements ultramarins de produire des statistiques harmonisées sur leur économie, fait partie des missions de l'établissement depuis 2012. Les comptes économiques rapides de 2018 (*PIB provisoire 2018*) ont été diffusés en août 2019.

Pour de plus amples informations sur les travaux abordés dans ces développements ainsi que sur ceux qui sont menés plus régulièrement par l'Institut, les rapporteurs invitent leurs collègues à consulter le rapport d'activité 2019 du directeur de l'établissement, joint à la lettre de saisine n° 7254/PR du 2 novembre 2020.

3 - EXAMEN DU COMPTE FINANCIER

Le budget de l'Institut comprend d'une part, les dépenses et recettes propres au fonctionnement courant de l'établissement et d'autre part, celles relatives aux opérations spéciales suivantes :

- La tenue du Fichier électoral ;
- L'enquête Emploi ;
- L'enquête « Feti'i e Fenua ».

3-1. Les grandes masses

En F. CFP

	2017	2018	2019		
	Total	Total	Fonctionnement	Investissement	Total
Recettes	708 432 928	488 513 513	510 602 451	6 708 573	517 311 024
Dépenses	693 542 404	531 028 148	491 246 961	4 204 375	495 451 336
Résultats	14 890 524	- 42 514 635	19 355 490	2 504 198	21 859 688

Déficitaire en 2018, le résultat de l'Institut redevient déficitaire en 2019. On peut noter que, concernant les opérations spéciales, les recettes couvrent les dépenses. En voici le détail par budget :

En F. CFP

Opérations	Section de fonctionnement	Section d'investissement	Total
Recettes			
Budget général	470 663 071	6 708 573	477 371 644
Opérations spéciales	39 939 380	0	39 939 380
Total	510 602 451	6 708 573	517 311 024
Dépenses			
Budget général	451 392 805	4 204 375	455 597 180
Opérations spéciales	39 854 156	0	39 854 156
Total	491 246 961	4 204 375	495 451 336
Résultat			
Budget général	+ 19 270 266	+ 2 504 198	+ 21 774 464
Opérations spéciales	+ 85 224	+ 0	+ 85 224
Total	+ 19 355 490	+ 2 504 198	+ 21 859 688

3-2. Les éléments du résultat (section de fonctionnement)

En F. CFP

Charges	2017	2018	2019	Produits	2017	2018	2019
d'exploitation	677 696 074	527 372 976	491 226 066	d'exploitation	705 998 450	481 481 791	506 256 331
<i>dont personnel</i>	565 539 056	438 885 821	392 451 071				
financières	21 521	35 078	20 895	financiers	0	0	0
exceptionnelles	0	1 484 177	0	exceptionnel	363 400	0	4 346 120
Total charges	677 717 595	528 892 231	491 246 961	Total produits	706 361 850	481 481 791	510 602 451
Solde créditeur (bénéfice)	28 644 255	0	19 355 490	Solde débiteur (perte)	0	47 410 440	0
Total général	706 361 850	528 892 231	510 602 451	Total général	706 361 850	528 892 231	510 602 451

S'agissant des charges, en 2019, les charges d'exploitation diminuent de 6,9 %, en raison de la fin des opérations liées au recensement de la population et au lancement de l'enquête sur les dépenses touristiques. Les charges de personnel, qui diminuent de 10 %, ont représenté plus de 80 % de l'ensemble des charges d'exploitation (*contre 83,2 % en 2018*).

Les charges financières de l'Institut, en baisse, demeurent marginales.

Enfin, il n'y a pas eu de charges exceptionnelles en 2019.

S'agissant des produits, le produit d'exploitation enregistre une augmentation de 5,5 % par rapport à l'exercice précédent. L'évolution du résultat des trois derniers exercices est la suivante :

	2017	2018	2019
Résultat d'exploitation	28 302 376	- 45 891 185	15 030 265
Résultat financier	- 21 521	- 35 078	- 20 895
Résultat exceptionnel	363 400	- 1 484 177	4 346 120
Total	28 644 255	- 47 410 440	19 355 490
Opérations non budgétaires	0	0	0
Résultat de l'exercice	28 644 255	- 47 410 440	19 355 490

En 2019, l'ISPF présente un résultat d'exploitation et un résultat exceptionnel excédentaires. Le résultat financier, quant à lui, est déficitaire, à l'instar des deux exercices précédents. Ce déficit, qui demeure toutefois négligeable, résulte des pertes au change.

3-2-1. Les charges

• En section de fonctionnement

Nature des charges	2017	2018	2019	Variation 19/18
60-Achats et variations de stocks	14 922 252	7 343 577	9 561 381	+ 30,2 %
61-Services extérieurs	37 950 772	34 578 278	34 665 135	+ 0,2 %
62-Autres services extérieurs	51 416 556	36 242 399	43 342 860	+ 19,6 %
63-Impôts, taxes et versements assimilés	454 565	284 100	133 140	- 53,1 %
64-Charges de personnel	565 539 056	438 885 821	392 451 071	+ 10,6 %
65-Autres charges de gestion courante	5 341 795	3 007 079	4 363 906	+ 45,2 %
66- Charges financières	21 521	35 078	20 895	- 40,4 %
67-Charges exceptionnelles	0	1 484 177	0	-
68-Dotations aux amortissements	2 071 078	7 031 722	6 708 573	- 4,6 %
Total des charges	677 717 595	528 892 231	491 246 961	- 7,1 %

Les charges diminuent de 7 % par rapport à l'exercice précédent, pour s'établir à 491,2 millions F CFP.

Chapitre 60 - Achats et variations de stocks : les dépenses sont en hausse de 30 % par rapport à 2018, en raison notamment du lancement de l'enquête « Feti'i e Fenua ».

Chapitre 61 - Achats de sous-traitance et services extérieurs : ces dépenses sont stables. Elles concernent les loyers, les charges locatives, les locations de voiture et la maintenance des photocopieurs. Une partie du loyer a été prise en charge sur le budget des opérations spéciales (0,1 million).

Chapitre 62 - Autres services extérieurs : les opérations spéciales liées à l'enquête « Feti'i e Fenua », notamment avec les dépenses liées aux déplacements des agents dans les îles enquêtées et la campagne de communication qui inclut l'impression des documents et, dans une moindre mesure, le remplacement du directeur, expliquent la hausse de 20 % des dépenses par rapport à l'exercice précédent.

Chapitre 63 - Impôts, taxes et versements assimilés : la baisse des dépenses en la matière, à hauteur de 53 %, est liée à l'exemption du paiement des droits d'enregistrement du bail des locaux.

Chapitre 64 - Charges de personnel :

Charges de personnel	2017	2018	2019	Variation 18/19
Ensemble du personnel	565 539 056	438 885 821	392 451 071	- 10,6 %

Dont personnel sur poste budgétaire

Rémunération	279 042 286	275 458 683	255 916 357	- 7,1 %
Charges sociales et de prévoyance	77 319 117	80 072 379	72 656 108	- 9,3 %
Total pour personnel sur poste budgétaire	356 361 403	355 531 062	328 572 465	- 7,6 %

Dont personnel en besoin occasionnel

Rémunération	160 424 008	45 569 846	42 860 964	- 5,9 %
Charges sociales et de prévoyance	48 229 895	12 131 579	13 818 884	+ 13,9 %
Total pour personnel en besoin occasionnel	208 653 903	57 701 425	56 679 848	- 1,8 %

Dont autres charges

Autres charges sociales	523 750	650 230	806 870	- 15,1 %
Autres charges de personnel	0	24 703 104	6 391 888	- 74,1 %
Total des autres charges	523 750	25 653 334	7 198 758	- 71,9 %

La baisse à hauteur de 11 % des charges de personnel est notamment due au remplacement des ANFA partis à la retraite en 2018 par des agents non titulaires de la fonction publique.

Pour le personnel sur postes budgétaires, dont les charges représentent 77 % de la subvention de fonctionnement du Pays, les dépenses sont en baisse par rapport à 2018 malgré l'effet GVT (*glissement, vieillesse, technicité*). Cette baisse est notamment due à une rémunération des agents non titulaires pour un montant moins élevé que celui des agents partis à la retraite.

Pour le personnel temporaire, en 2019, les dépenses sont en légère diminution.

Les autres charges concernent les indemnités liées au départ de 2 ANFA et au remboursement de la CST de 4 ANFA partis à la retraite en 2018.

En F. CFP

Personnel sur postes budgétaire	2017	2018	2019	Variation 18/19
Total de la masse salariale sur poste budgétaire	356 361 403	355 531 062	328 572 465	- 7,6 %
Rémunération				
Budget général	246 652 424	258 107 160	248 588 431	- 3,7 %
Opérations spéciales	32 389 862	17 351 523	7 327 926	- 57,7 %
Total rémunération	279 042 286	275 458 683	255 916 357	- 7,0 %
Charges sociales et de prévoyance				
Budget général	68 993 511	75 248 764	70 569 594	- 6,2 %
Opérations spéciales	8 325 606	4 823 615	2 086 514	- 56,7 %
Total charges sociales et de prévoyance	77 319 117	80 072 379	72 656 108	- 9,3 %

Les opérations spéciales (*Fichier électoral et enquête « Feti'i e Fenua »*) se sont traduites par un transfert des charges de personnel sur postes budgétaires du budget général vers le budget des opérations spéciales.

Ainsi, pour l'exercice 2019, plus de 9 millions de masse salariale, y compris les charges patronales, ont été financés par le budget des opérations spéciales. Pendant une partie de l'année, 2 agents permanents ont été pris en charge sur le budget du Fichier électoral.

Chapitre 65 - Autres charges de gestion courante : la hausse de ces dépenses, à hauteur de 45 %, est notamment due au renouvellement de licences de logiciels informatiques.

Chapitre 66 - Charges financières : ces charges sont liées aux pertes de change.

Chapitre 68 - Dotations aux amortissements : les dotations aux amortissements sont en baisse par rapport à 2018.

• En section d'investissement

En F. CFP

Dépenses d'investissement	2017	2018	2019	Variation 18/19
13 - Subventions d'investissement	0	0	0	-
14 - Immobilisations incorporelles	3 506 914	1 979 737	348 137	- 82,4 %
21 - Immobilisations corporelles	12 317 895	156 180	3 856 238	2 369 %
Total des dépenses d'investissement	15 824 809	2 135 917	4 204 375	96,8 %

En 2019, les dépenses d'investissement représentent le double de celles de 2018. Cette hausse est liée au remplacement d'un véhicule réformé.

3-2-2. Les produits d'exploitation

En F. CFP

Recettes de fonctionnement	2017	2018	2019	Variation 18/19
70 - Ventes de produits fabriqués et prestations de service	583 360	1 066 310	247 120	- 76,8 %
74 - Subventions d'exploitation	699 842 938	475 564 396	502 634 506	+ 5,7 %
75 - Autres produits de gestion courante	5 572 152	4 851 085	3 374 705	- 30,4 %
76 - Produits financiers	0	0	0	-
77 - Produits exceptionnels	363 400	0	4 346 120	-
Total des recettes de fonctionnement	706 361 850	481 481 791	510 602 451	+ 6,1 %

En 2018, les produits d'exploitation augmentent de 6 % par rapport à l'exercice précédent.

Chapitre 70 - Vente de marchandises : les ventes de produits finis sont en hausse de 76,8 % par rapport à 2018.

Chapitre 74 - Subvention d'exploitation : ce chapitre prend en compte les diverses subventions de fonctionnement versées à l'ISPF, celle versée par le Pays pour son fonctionnement général et celles liées aux opérations spéciales (*Fichier électoral, enquête Emploi, avance de la subvention Pays-Etat pour l'enquête « Feti'i e Fenua »*).

Chapitre 75 - Autres produits de gestion courante : les autres produits de gestion, en baisse de 30 % par rapport à 2018, comprennent les indemnités journalières et les remboursements de cotisations indûment versées à la CPS.

Chapitre 77 - Produits exceptionnels : ils proviennent du remboursement de a CST des indemnités de départ volontaire à la retraite et de la reprise par le concessionnaire du véhicule réformé précité.

3-3. L'évolution de la structure financière de l'établissement

En F. CFP

Actif	2017	2018	2019	Passif	2017	2018	2019
Actif immobilisé	20 294 595	15 398 790	12 894 592	Capitaux propres	172 010 799	124 600 259	143 955 849
Actif circulant	205 324 254	131 144 674	143 721 623	Provisions	0	0	0
				Dettes	20 162 389	21 943 105	12 652 391
Régularisation	0	0	0	Régularisation	33 445 661	0	7 975
Total	225 618 849	146 543 464	156 616 215	Total	225 618 849	146 543 464	156 616 215

3-3-1. La situation patrimoniale

Au titre de l'actif, l'actif immobilisé représente la valeur nette des immobilisations, soit leur valeur brute diminuée des amortissements, tandis que l'actif circulant regroupe les éléments du patrimoine qui n'ont pas généralement vocation à rester durablement dans l'établissement.

Au titre du passif, les capitaux propres augmentent de 15,5%, soit +19,3 millions F CFP, correspondant à l'excédent de l'exercice 2018.

En F. CFP

Variation des capitaux propres	2017	2018	2019
Affectation			
Réserves	143 366 544	172 010 799	124 600 359
Report à nouveau (solde créditeur)			
Report à nouveau (perte)			
Résultat de l'exercice (bénéfice)	+ 28 644 255		+ 19 355 490
Résultat de l'exercice (perte)		- 47 410 440	
Subvention d'investissement			
Total	172 010 799	124 600 359	143 955 849

3-3-2. *Le fonds de roulement*

Évolution du fonds de roulement (FDR)						En F. CFP
31/12/2016	Variation 2016	31/12/2017	Variation 2017	31/12/2018	Variation 2018	31/12/2019
136 825 680	+ 14 890 524	151 716 204	- 42 514 635	109 201 569	+ 21 859 688	131 061 257

Le fonds de roulement de l'Institut a baissé de 21,9 millions (- 20%) pour s'établir à 131 millions au 31 décembre 2018.

4. AFFECTATION DES RÉSULTATS

Le montant définitif des recettes nettes de l'ISPF pour l'exercice 2019 est arrêté à la somme de 510 602 451 F CFP pour la section de fonctionnement et de 6 708 573 F CFP pour la section d'investissement, soit un montant total de ses recettes de 517 311 024 F CFP.

Le montant définitif de ses dépenses nettes est quant à lui arrêté à la somme de 491 246 961 F CFP pour la section de fonctionnement et de 4 204 375 F CFP pour la section d'investissement, soit un montant total de ses dépenses de 495 451 336 F CFP.

Le résultat global, excédentaire de 21 859 688 F CFP, vient augmenter le fonds de roulement de l'établissement, qui passe de 109 201 569 F CFP en début d'exercice à 131 061 257 F CFP à la clôture de l'exercice budgétaire 2019.

Il est proposé d'affecter l'excédent de la section de fonctionnement de l'exercice 2019, d'un montant de 19 355 490 F CFP, au débit du compte 1068 « Autres réserves ».

5. TRAVAUX EN COMMISSION

Le projet de délibération a été examiné en commission de l'économie, des finances, du budget et de la fonction publique le 12 novembre 2020.

A cette occasion, ont été évoqués les divers travaux et projets de l'établissement tels que la convergence entre le Répertoire Territorial des Entreprises (RTE) et son pendant métropolitain, le Système d'identification du répertoire des entreprises (SIREN), qui devrait simplifier les démarches des entreprises polynésiennes à l'international.

L'Institut travaille également à la modernisation de ses outils. Ainsi, dès janvier 2021, la collecte des prix pour le calcul de l'indice à la consommation sera réalisée à partir de tablettes électroniques.

Par ailleurs, dans le cadre de son partenariat avec l'Institut d'Emission de l'Outre-mer (IEOM) et l'Agence Française de Développement (AFD) pour la réalisation des Comptes Economiques Rapides d'Outre-mer (CEROM), les efforts entrepris afin de fournir des indicateurs économiques plus rapidement ont payé. En effet, dès le mois d'avril 2020, une note de conjoncture économique concernant l'impact des mesures de confinement en lien avec la Covid-19 était publiée sur le site internet ispf.pf.

Il a toutefois été précisé que certains travaux (*liés aux dépenses relatives au tourisme*) ont été gelés en raison de l'épidémie.

D'ailleurs, suite à ladite épidémie, durant laquelle l'ISPF a fourni un ordinateur et une connexion sécurisée nécessaires au travail à distance de chacun de ses agents, l'établissement se prépare à expérimenter le télétravail dès 2021.

Enfin, s'agissant de l'étude « *La population en Polynésie française à horizon 2030* », il a été précisé que ses données, produites en toute indépendance, sont objectives. Trois solutions ont été proposées remédier au vieillissement de la population polynésienne et à la difficulté à renouveler les générations : la pratique d'une politique nataliste qui mettra beaucoup de temps à produire ses effets, l'incitation des jeunes à revenir s'établir au Fenua et l'incitation d'autres personnes et familles, en provenance de pays divers tels que la métropole, la Nouvelle-Calédonie ou encore Nouvelle-Zélande par exemple, à s'installer en Polynésie française.

*
* *

À l'issue des débats, le projet de délibération portant approbation du compte financier de l'exercice 2019 de l'Institut de la statistique de la Polynésie française et affectation de son résultat, a recueilli un vote favorable unanime des membres de la commission.

En conséquence, la commission de l'économie, des finances, du budget et de la fonction publique propose à l'assemblée de la Polynésie française d'adopter le projet de délibération ci-joint.

LES RAPPORTEURS

Antonio PEREZ

Luc FAATAU

**ASSEMBLÉE
DE LA
POLYNÉSIE FRANÇAISE**

NOR : ISP2000401DL

DÉLIBÉRATION N°

/APF

DU

portant approbation du compte financier de l'exercice 2019 de l'Institut de la statistique de la Polynésie française et affectation de son résultat

L'ASSEMBLÉE DE LA POLYNÉSIE FRANÇAISE

Vu la loi organique n° 2004-192 du 27 février 2004 modifiée portant statut d'autonomie de la Polynésie française, ensemble la loi n° 2004-193 du 27 février 2004 modifiée complétant le statut d'autonomie de la Polynésie française ;

Vu la délibération n° 95-205 AT du 23 novembre 1995 modifiée portant adoption de la réglementation budgétaire, comptable et financière de la Polynésie française et de ses établissements publics ;

Vu la délibération n° 76-50 AT du 09 juillet 1976 modifiée, portant création de l'Institut de la statistique de la Polynésie française ;

Vu l'arrêté n° 770 CM du 13 août 1985 modifié, relatif à l'organisation, au fonctionnement, aux règles financières, budgétaires et comptables de l'Institut de la statistique de la Polynésie française ;

Vu l'arrêté n° 1730 CM du 2 novembre 2020 soumettant un projet de délibération à l'assemblée de la Polynésie française ;

Vu la lettre n° /2020/APF/SG du portant convocation en séance des représentants à l'assemblée de la Polynésie française ;

Vu le rapport n° du de la commission de l'économie, des finances, du budget et de la fonction publique ;

Dans sa séance du

A D O P T E :

Article 1^{er}.- Le montant définitif des recettes du compte financier de l'Institut de la statistique de la Polynésie française pour l'exercice 2019 est arrêté à la somme de CINQ CENT DIX-SEPT MILLIONS TROIS CENT ONZE MILLE VINGT-QUATRE francs (517 311 024 F CFP) se décomposant comme suit :

Section I de fonctionnement	510 602 451 F CFP
Section II d'investissement.....	6 708 573 F CFP
TOTAL	517 311 024 F CFP

Article 2.- Le montant définitif des dépenses du compte financier de l'Institut de la statistique de la Polynésie française pour l'exercice 2019 est arrêté à la somme de QUATRE CENT QUATRE-VINGT-QUINZE MILLIONS QUATRE CENT CINQUANTE ET UN MILLE TROIS CENT TRENTE-SIX francs (495 451 336 F CFP) se décomposant comme suit :

Section I de fonctionnement	491 246 961 F CFP
Section II d'investissement.....	4 204 375 F CFP
TOTAL	495 451 336 F CFP

Article 3.- Le compte financier de l'Institut de la statistique de la Polynésie française pour l'année 2019 annexé à la présente délibération, est définitivement fixé ainsi qu'il suit :

	Section I FONCTIONNEMENT	Section II OPÉRATIONS EN CAPITAL	TOTAL
RECETTES (en F CFP)	510 602 451	6 708 573	517 311 024
DÉPENSES (en F CFP)	491 246 961	4 204 375	495 451 336
RÉSULTAT	19 355 490	2 504 198	21 859 688

Article 4.- Le résultat d'exploitation de l'exercice 2019, soit un excédent de DIX NEUF MILLIONS TROIS CENT CINQUANTE-CINQ MILLE QUATRE CENT QUATRE-VINGT-DIX francs (19 355 490 F CFP) est affecté au compte :

- 1068 : Autres réserves 19 355 490 F CFP.

Article 5.- Au 31 décembre de l'exercice 2019, le fonds de roulement de l'Institut de la statistique de la Polynésie française est de CENT TRENTE ET UN MILLIONS SOIXANTE ET UN MILLE DEUX CENT CINQUANTE-SEPT francs (131 061 257 F CFP).

Article 6.- Le Président de la Polynésie française est chargé de l'exécution de la présente délibération qui sera publiée au *Journal officiel* de la Polynésie française.

La secrétaire,

Le président,

Béatrice LUCAS

Gaston TONG SANG

**INSTITUT DE LA STATISTIQUE DE LA POLYNESIE
FRANCAISE**

**COMPTE FINANCIER
DE L'EXERCICE 2019**

Présenté par

Monsieur Jean-Jacques SAULNIER du 1er Janvier 2019 au 31 Décembre 2019

Organisme : 116 INSTITUT DE LA STATISTIQUE DE POLYNESIE FRANCAISE

ETAT DE CONSOMMATION ET DE REALISATION

Exercice : 2019

Ucg : B16 Budget Principal

DEPENSES

Compte	Programme	Libellé	Crédits ouverts	Mandats ou OR émis	Mandats ou OR annulés	Crédits disponibles	% Cred. Cons.
205		CONCESSIONS DROITS	1 300 000	348 137		951 863	26,78
		Sous-total	1 300 000	348 137		951 863	26,78
218		AUT. IMMOB. CORPOR	3 950 000	3 856 238		93 762	97,63
		Sous-total	3 950 000	3 856 238		93 762	97,63
Total Investissement			5 250 000	4 204 375		1 045 625	80,08

Organisme : 116 INSTITUT DE LA STATISTIQUE DE POLYNESIE FRANCAISE

ETAT DE CONSOMMATION ET DE REALISATION

Exercice : 2019

Ucg : B16 Budget Principal

DEPENSES

Compte	Programme	Libellé	Crédits ouverts	Mandats ou OR émis	Mandats ou OR annulés	Crédits disponibles	% Cred. Cons.
606	1602001	ACHATS APPRO. NON ST					
606	1601001	ACHATS APPRO. NON ST	201 900	34 404		167 496	
606	1901001	ACHATS APPRO. NON ST	700 000	688 113		11 887	
606		ACHATS APPRO. NON ST	9 000 000	8 838 864		161 136	
		Sous-total	9 901 900	9 561 381		340 519	96,56
613	1602001	LOCATIONS					
613		LOCATIONS	29 250 000	28 276 908		973 092	
613	1901001	LOCATIONS	1 210 000	435 405		774 595	
613	1601001	LOCATIONS	100 000	100 000			
		Sous-total	30 560 000	28 812 313		1 747 687	94,28
614		CHARGES LOCAT. COPRO	2 948 000	2 947 200		800	99,97
		Sous-total	2 948 000	2 947 200		800	99,97
615	1901001	TRAV. ENTR. ET REPAR	90 000	90 000			
615	1602001	TRAV. ENTR. ET REPAR					
615		TRAV. ENTR. ET REPAR	3 100 000	2 135 820		964 180	
		Sous-total	3 190 000	2 225 820		964 180	69,77
616		PRIMES ASSURANCES	450 000	392 523		57 477	87,23
		Sous-total	450 000	392 523		57 477	87,23
618		DIVERS	350 000	287 279		62 721	82,08
		Sous-total	350 000	287 279		62 721	82,08
622		REMUNERATIONS INTERM	632 800	632 800			100,00
		Sous-total	632 800	632 800		0	100,00
623	1602001	PUBLICITE INFOR PUBL					
623	1601001	PUBLICITE INFOR PUBL	200 000	98 875		101 125	
623	1901001	PUBLICITE INFOR PUBL	1 600 000	1 594 690		5 310	
623		PUBLICITE INFOR PUBL	3 600 000	2 963 599		636 401	
		Sous-total	5 400 000	4 657 164		742 836	86,24

Organisme : 116 INSTITUT DE LA STATISTIQUE DE POLYNESIE FRANCAISE

ETAT DE CONSOMMATION ET DE REALISATION

Exercice : 2019

Ucg : B16 Budget Principal

DEPENSES

Compte	Programme	Libellé	Crédits ouverts	Mandats ou OR émis	Mandats ou OR annulés	Crédits disponibles	% Cred. Cons.
624	1601001	TRANS. BIENS. COLL.	220 000	216 039		3 961	
624		TRANS. BIENS. COLL.	3 800 000	1 755 276		2 044 724	
624	1901001	TRANS. BIENS. COLL.	4 000 000	3 388 328		611 672	
		Sous-total	8 020 000	5 359 643		2 660 357	66,83
625	1601001	DEPLACEMENTS MISS	300 000	300 000			
625	1901001	DEPLACEMENTS MISS	2 800 000	1 241 658		1 558 342	
625		DEPLACEMENTS MISS	9 319 200	6 914 620		2 404 580	
		Sous-total	12 419 200	8 456 278		3 962 922	68,09
626	1901001	FRAIS POSTAUX ET TEL	600 000	290 000		310 000	
626		FRAIS POSTAUX ET TEL	3 360 000	2 707 431		652 569	
		Sous-total	3 960 000	2 997 431		962 569	75,69
627		SERVICES BANCAIRES E	30 000	10 000		20 000	33,33
		Sous-total	30 000	10 000		20 000	33,33
628	1602001	CHARGES EXTERNES DIV					
628	1901001	CHARGES EXTERNES DIV	3 700 000	2 660 340		1 039 660	
628		CHARGES EXTERNES DIV	23 200 000	18 569 204		4 630 796	
		Sous-total	26 900 000	21 229 544		5 670 456	78,92
635		AUT. IMPOTS TAXES ..	300 000	133 140		166 860	44,38
		Sous-total	300 000	133 140		166 860	44,38
641	1601001	REMUNERATION PERSONN	7 500 000	7 327 926		172 074	
641		REMUNERATION PERSONN	252 170 000	248 588 542	- 111	3 581 569	
641	1901001	REMUNERATION PERSONN	800 000			800 000	
641	1602001	REMUNERATION PERSONN					
		Sous-total	260 470 000	255 916 468	- 111	4 553 643	98,25
643	1602001	REMUN PERSON. SUR CR					
643		REMUN PERSON. SUR CR	33 500 000	28 097 969		5 402 031	
643	1901001	REMUN PERSON. SUR CR	20 000 000	14 762 995		5 237 005	

Organisme : 116 INSTITUT DE LA STATISTIQUE DE POLYNESIE FRANCAISE

ETAT DE CONSOMMATION ET DE REALISATION

Exercice : 2019

Ucg : B16 Budget Principal

DEPENSES

Compte	Programme	Libellé		Crédits ouverts	Mandats ou OR émis	Mandats ou OR annulés	Crédits disponibles	% Cred. Cons.
			Sous-total	53 500 000	42 860 964		10 639 036	80,11
645	1601001	CHARGES SOCIALES CPS		2 170 000	2 086 514		83 486	
645	1602001	CHARGES SOCIALES CPS						
645	1901001	CHARGES SOCIALES CPS		6 300 000	4 506 469		1 793 531	
645		CHARGES SOCIALES CPS		84 245 000	79 882 009		4 362 991	
			Sous-total	92 715 000	86 474 992		6 240 008	93,27
647	1602001	AUTRES CHARGES SOCIA						
647	1601001	AUTRES CHARGES SOCIA		8 100	8 100			
647		AUTRES CHARGES SOCIA		1 100 000	774 470		325 530	
647	1901001	AUTRES CHARGES SOCIA		500 000	24 300		475 700	
			Sous-total	1 608 100	806 870		801 230	50,18
648	1602001	AUTRES CHARGES DE PE						
648		AUTRES CHARGES DE PE		8 000 000	6 391 888		1 608 112	
			Sous-total	8 000 000	6 391 888		1 608 112	79,90
651		REDEVANCES BREVETS		4 695 000	4 363 906		331 094	92,95
			Sous-total	4 695 000	4 363 906		331 094	92,95
666		PERTES DE CHANGE		100 000	20 895		79 105	20,90
			Sous-total	100 000	20 895		79 105	20,90
671		CHARGES EXCEPT.		200 000			200 000	
			Sous-total	200 000			200 000	00,00
678		AUTRES CHARGES EXCEP		10 000			10 000	
			Sous-total	10 000			10 000	00,00
681		DOTATIONS AUX AMORTI		6 720 000	6 708 573		11 427	99,83
			Sous-total	6 720 000	6 708 573		11 427	99,83
Total Fonctionnement				533 080 000	491 247 072	- 111	41 833 039	92,15
TOTAL				538 330 000	495 451 447	- 111	42 878 664	92,03

Organisme : 116 INSTITUT DE LA STATISTIQUE DE POLYNESIE FRANCAISE

ETAT DE CONSOMMATION ET DE REALISATION

Exercice : 2019

Ucg : B16 Budget Principal

RECETTES

Compte	Programme	Libellé	Prévisions	Mandats ou OR émis	Mandats ou OR annulés	Différence sur prévisions	% Cred. Cons.
280		AMORT. IMMOB. INCORP	1 920 000	1 918 882		1 118	99,94
		Sous-total	1 920 000	1 918 882		1 118	99,94
281		AMORT. IMMOB. CORPOR	4 800 000	4 789 691		10 309	99,79
		Sous-total	4 800 000	4 789 691		10 309	99,79
Total Investissement			6 720 000	6 708 573		11 427	99,83
701		VENTES PROD. FINIS	500 000	247 120		252 880	49,42
		Sous-total	500 000	247 120		252 880	49,42
744		SUBV. EXPLOIT. P.F	427 700 000	427 700 000		0	100,00
		Sous-total	427 700 000	427 700 000		0	100,00
748		AUTRES SUBV. EXPLOIT	40 000 000	40 000 000	- 5 004 874	5 004 874	
748	1601001	AUTRES SUBV. EXPLOIT	10 700 000	10 700 000	- 528 142	528 142	
748	1901001	AUTRES SUBV. EXPLOIT	42 300 000	33 912 949	- 4 145 427	12 532 478	
		Sous-total	93 000 000	84 612 949	- 9 678 443	18 065 494	90,98
758		DIVERS AUTRES PRODUI	6 000 000	3 374 705		2 625 295	56,25
		Sous-total	6 000 000	3 374 705		2 625 295	56,25
766		GAINS AU CHANGE	10 000			10 000	
		Sous-total	10 000			10 000	00,00
771		PRODUITS EXCEP. OPER	3 500 000	3 446 120		53 880	98,46
		Sous-total	3 500 000	3 446 120		53 880	98,46
775		PRODUITS CESSIONS EL	900 000	900 000		0	100,00
		Sous-total	900 000	900 000		0	100,00
Total Fonctionnement			531 610 000	520 280 894	- 9 678 443	21 007 549	97,87
TOTAL			538 330 000	526 989 467	- 9 678 443	21 018 976	97,89

Organisme : 116 INSTITUT DE LA STATISTIQUE DE POLYNESIE FRANCAISE

Exercice : 2019

Ucg : B16 Budget Principal

SYNTHESE ETAT DE CONSOMMATION ET DE REALISATION

DEPENSES

Compte	Crédits ouverts	Mandats ou OR émis	Mandats ou OR annulés	Crédits disponibles
20	1 300 000	348 137		951 863
21	3 950 000	3 856 238		93 762
Total Investissement	5 250 000	4 204 375		1 045 625
60	9 901 900	9 561 381		340 519
61	37 498 000	34 665 135		2 832 865
62	57 362 000	43 342 860		14 019 140
63	300 000	133 140		166 860
64	416 293 100	392 451 182	- 111	23 842 029
65	4 695 000	4 363 906		331 094
66	100 000	20 895		79 105
67	210 000			210 000
68	6 720 000	6 708 573		11 427
Total Fonctionnement	533 080 000	491 247 072	- 111	41 833 039
TOTAL	538 330 000	495 451 447	- 111	42 878 664

Organisme : 116 INSTITUT DE LA STATISTIQUE DE POLYNESIE FRANCAISE

SYNTHESE ETAT DE CONSOMMATION ET DE REALISATION

Exercice : 2019

Ucg : B16 Budget Principal

RECETTES

Compte	Prévisions	Mandats ou OR émis	Mandats ou OR annulés	Différence sur prévisions
28	6 720 000	6 708 573		11 427
Total Investissement	6 720 000	6 708 573		11 427
70	500 000	247 120		252 880
74	520 700 000	512 312 949	- 9 678 443	18 065 494
75	6 000 000	3 374 705		2 625 295
76	10 000			10 000
77	4 400 000	4 346 120		53 880
Total Fonctionnement	531 610 000	520 280 894	- 9 678 443	21 007 549
TOTAL	538 330 000	526 989 467	- 9 678 443	21 018 976

RESULTATS BUDGETAIRES DE L'EXERCICE 2019

ETAT C

116 : INSTITUT DE LA STATISTIQUE DE LA POLYNESIE FRANCAISE

Le : 08-JUIN -20 16:14:40

B16 : Budget Principal

	SECTION D'INVESTISSEMENT	SECTION DE FONCTIONNEMENT	TOTAL DES SECTIONS
Recettes			
Prévisions budgétaires totales	6 720 000	531 610 000	538 330 000
Titres de recettes émis	6 708 573	520 280 894	526 989 467
Réductions de titres		9 678 443	9 678 443
Recettes nettes	6 708 573	510 602 451	517 311 024
Dépenses			
Autorisations budgétaires totales	5 250 000	533 080 000	538 330 000
Mandats émis	4 204 375	491 247 072	495 451 447
Annulations de mandats		111	111
Dépenses nettes	4 204 375	491 246 961	495 451 336
RESULTAT DE L'EXERCICE			
Excédent	2 504 198	19 355 490	21 859 688
Déficit			

TABLEAU GENERAL DE L'EXERCICE 2019

ETAT D

116 : INSTITUT DE LA STATISTIQUE DE LA POLYNESIE FRANCAISE

Le : 12-FÉVR.-20 13:3

B16 : Budget Principal

1 - EXECUTION DU BUDGET DE L'EXERCICE						
<u>Opérations de fonctionnement</u>			<u>Opérations d'investissement</u>			
PRODUITS (classe 7)		510 602 451	Recettes d'investissement		6 708 573	
CHARGES (classe 6)		491 246 961	Dépenses d'investissement		4 204 375	
Résultat de l'exercice à reporter	Excédent	19 355 490	Solde des opérations d'investissement	Excédent	2 504 198	
			Accroissement du fonds de roulement		21 859 688	
2 - SITUATION GENERALE						
		Réserves	Situation initiale	Résultats de l'exercice	Op. de régularisation	Situation finale
Résultats de fonctionnement reportés	Excédentaires	47 410 440	124 600 359	19 355 490		191 366 289
	Déficitaires					
Différence entre Investissements et financements	Excédentaires	- 47 410 440		2 504 198		
	Déficitaires		- 15 398 790			- 60 305 032
Situation globale			109 201 569	21 859 688		131 061 257

Exercice 2019

Ucg B16

BALANCE AU 31/12/19

Page 001 / 007

COMPTE	BALANCE D'ENTREE		OPERATIONS DE L'ANNEE						SOLDE	
	Débit	Crédit	Opérations budgétaires		Opérations non budgétaires		Total de l'année		Débit	Crédit
			Débit	Crédit	Débit	Crédit	Débit	Crédit		
1068		172 010 799			47 410 440		47 410 440	172 010 799		124 600 359
TOTAL 106		172 010 799			47 410 440		47 410 440	172 010 799		124 600 359
TOTAL 10		172 010 799			47 410 440		47 410 440	172 010 799		124 600 359
129	47 410 440					47 410 440	47 410 440	47 410 440		
TOTAL 129	47 410 440					47 410 440	47 410 440	47 410 440		
TOTAL 12	47 410 440					47 410 440	47 410 440	47 410 440		
TOTAL 139										
TOTAL 13										
TOTAL 1	47 410 440	172 010 799			47 410 440	47 410 440	94 820 880	219 421 239		124 600 359
20531	25 799 580		348 137				26 147 717		26 147 717	
TOTAL 205	25 799 580		348 137				26 147 717		26 147 717	
TOTAL 20	25 799 580		348 137				26 147 717		26 147 717	
21547	1 220 067						1 220 067		1 220 067	
TOTAL 215	1 220 067						1 220 067		1 220 067	
21817	30 567 312						30 567 312		30 567 312	
21827	8 685 000		3 090 000			3 690 000	11 775 000	3 690 000	8 085 000	
218317	9 079 354		511 850				9 591 204		9 591 204	
218327	57 103 578		254 388				57 357 966		57 357 966	
21846	295 963						295 963		295 963	
21847	16 106 181						16 106 181		16 106 181	
TOTAL 218	121 837 388		3 856 238			3 690 000	125 693 626	3 690 000	122 003 626	
TOTAL 21	123 057 455		3 856 238			3 690 000	126 913 693	3 690 000	123 223 693	

Exercice 2019

BALANCE AU 31/12/19

Ucg B16

Page 002 / 007

COMPTE	BALANCE D'ENTREE		OPERATIONS DE L'ANNEE						SOLDE	
	Débit	Crédit	Opérations budgétaires		Opérations non budgétaires		Total de l'année		Débit	Crédit
			Débit	Crédit	Débit	Crédit	Débit	Crédit		
280531		21 391 899		1 918 882				23 310 781		23 310 781
TOTAL 280		21 391 899		1 918 882				23 310 781		23 310 781
281547		1 220 067						1 220 067		1 220 067
281817		28 320 783		418 543				28 739 326		28 739 326
281827		8 685 000			3 690 000		3 690 000	8 685 000		4 995 000
2818317		8 563 897		187 526				8 751 423		8 751 423
2818327		49 021 479		4 144 626				53 166 105		53 166 105
281847		15 959 157		38 996				15 998 153		15 998 153
TOTAL 281		111 770 383		4 789 691	3 690 000		3 690 000	116 560 074		112 870 074
284846		295 963						295 963		295 963
TOTAL 284		295 963						295 963		295 963
TOTAL 28		133 458 245		6 708 573	3 690 000		3 690 000	140 166 818		136 476 818
TOTAL 2	148 857 035	133 458 245	4 204 375	6 708 573	3 690 000	3 690 000	156 751 410	143 856 818	149 371 410	136 476 818
4011					99 927	99 927	99 927	99 927		
4012					87 655 391	90 514 469	87 655 391	90 514 469		2 859 078
4017					900 000	900 000	900 000	900 000		
4042					4 204 375	4 204 375	4 204 375	4 204 375		
TOTAL 40					92 859 693	95 718 771	92 859 693	95 718 771		2 859 078
411118	5 705 993					3 328 764	5 705 993	3 328 764	2 377 229	
411119					17 768 056	16 206 684	17 768 056	16 206 684	1 561 372	
TOTAL 41	5 705 993				17 768 056	19 535 448	23 474 049	19 535 448	3 938 601	
421		16 005 844			291 285 127	275 394 153	291 285 127	291 399 997		114 870
TOTAL 42		16 005 844			291 285 127	275 394 153	291 285 127	291 399 997		114 870

Exercice 2019

BALANCE AU 31/12/19

Ucg B16

Page 003 / 007

COMPTE	BALANCE D'ENTREE		OPERATIONS DE L'ANNEE						SOLDE	
	Débit	Crédit	Opérations budgétaires		Opérations non budgétaires		Total de l'année		Débit	Crédit
			Débit	Crédit	Débit	Crédit	Débit	Crédit		
431		107 437			117 261 387	117 153 950	117 261 387	117 261 387		
TOTAL 43		107 437			117 261 387	117 153 950	117 261 387	117 261 387		
4417					501 612 949	480 612 949	501 612 949	480 612 949	21 000 000	
TOTAL 44					501 612 949	480 612 949	501 612 949	480 612 949	21 000 000	
462					900 000	900 000	900 000	900 000		
4661					1 376 000	1 376 000	1 376 000	1 376 000		
4664		5 829 824			5 829 824	9 678 443	5 829 824	15 508 267		9 678 443
TOTAL 46		5 829 824			8 105 824	11 954 443	8 105 824	17 784 267		9 678 443
4713					93 698 351	93 698 351	93 698 351	93 698 351		
4715					206 620	206 620	206 620	206 620		
4718					47 082 167	47 090 142	47 082 167	47 090 142		7 975
4721					30 895	30 895	30 895	30 895		
TOTAL 47					141 018 033	141 026 008	141 018 033	141 026 008		7 975
TOTAL 4	5 705 993	21 943 105			1 169 911 069	1 141 395 722	1 175 617 062	1 163 338 827	24 938 601	12 660 366
515	125 438 681				513 570 539	520 226 198	639 009 220	520 226 198	118 783 022	
581					6 708 573	6 708 573	6 708 573	6 708 573		

Exercice 2019

Ucg B16

BALANCE AU 31/12/19

Page 004 / 007

COMPTE	BALANCE D'ENTREE		OPERATIONS DE L'ANNEE						SOLDE	
	Débit	Crédit	Opérations budgétaires		Opérations non budgétaires		Total de l'année		Débit	Crédit
			Débit	Crédit	Débit	Crédit	Débit	Crédit		
TOTAL 5	125 438 681				520 279 112	526 934 771	645 717 793	526 934 771	118 783 022	
606			12 595				12 595			
6061			38 880				38 880			
60611			4 572 520				4 572 520			
60612			240 567				240 567			
6063			2 868 522				2 868 522			
6064			1 492 523				1 492 523			
6065			335 774				335 774			
TOTAL 60			9 561 381				9 561 381			
613			9 950				9 950			
6132			27 425 600				27 425 600			
6135			1 376 763				1 376 763			
6141			2 947 200				2 947 200			
6152			17 628				17 628			
61551			505 946				505 946			
61552			357 625				357 625			
61553			1 294 781				1 294 781			
61555			49 840				49 840			
6161			302 742				302 742			
6163			89 781				89 781			
6181			287 279				287 279			
TOTAL 61			34 665 135				34 665 135			

Exercice 2019

BALANCE AU 31/12/19

Ucg B16

Page 005 / 007

COMPTE	BALANCE D'ENTREE		OPERATIONS DE L'ANNEE						SOLDE	
	Débit	Crédit	Opérations budgétaires		Opérations non budgétaires		Total de l'année		Débit	Crédit
			Débit	Crédit	Débit	Crédit	Débit	Crédit		
622			632 800				632 800			
6231			2 341 954				2 341 954			
6236			2 294 210				2 294 210			
6238			21 000				21 000			
6247			5 198 263				5 198 263			
6248			161 380				161 380			
6255			5 014 291				5 014 291			
6256			3 441 987				3 441 987			
6261			2 889 660				2 889 660			
6262			107 771				107 771			
627			10 000				10 000			
6283			60 000				60 000			
6286			1 216 368				1 216 368			
6288			19 953 176				19 953 176			
TOTAL 62			43 342 860				43 342 860			
6351			133 140				133 140			
TOTAL 63			133 140				133 140			
64111			249 471 733		111		249 471 733		111	
64131			497 764				497 764			
6414			5 946 971				5 946 971			

Exercice 2019

BALANCE AU 31/12/19

Ucg B16

Page 006 / 007

COMPTE	BALANCE D'ENTREE		OPERATIONS DE L'ANNEE						SOLDE	
	Débit	Crédit	Opérations budgétaires		Opérations non budgétaires		Total de l'année		Débit	Crédit
			Débit	Crédit	Débit	Crédit	Débit	Crédit		
643112			38 088 104					38 088 104		
6432			2 924 298					2 924 298		
6434			1 848 562					1 848 562		
6451			696 987					696 987		
64511			64 853 248					64 853 248		
64513			13 818 884					13 818 884		
64532			7 105 873					7 105 873		
6471			247 870					247 870		
6478			559 000					559 000		
648			6 391 888					6 391 888		
TOTAL 64			392 451 182		111			392 451 182		111
6511			4 363 906					4 363 906		
TOTAL 65			4 363 906					4 363 906		
666			20 895					20 895		
TOTAL 66			20 895					20 895		
6811			6 708 573					6 708 573		
TOTAL 68			6 708 573					6 708 573		
TOTAL 6			491 247 072		111			491 247 072		111

Exercice 2019

BALANCE AU 31/12/19

Ucg B16

Page 007 / 007

COMPTE	BALANCE D'ENTREE		OPERATIONS DE L'ANNEE						SOLDE	
	Débit	Crédit	Opérations budgétaires		Opérations non budgétaires		Total de l'année		Débit	Crédit
			Débit	Crédit	Débit	Crédit	Débit	Crédit		
701				65 900				65 900		
7012				181 220				181 220		
TOTAL 70				247 120				247 120		
7441				427 700 000				427 700 000		
7488			9 678 443	84 612 949			9 678 443	84 612 949		
TOTAL 74			9 678 443	512 312 949			9 678 443	512 312 949		
7583				1 493 819				1 493 819		
7588				1 880 886				1 880 886		
TOTAL 75				3 374 705				3 374 705		
77182				3 446 120				3 446 120		
775				900 000				900 000		
TOTAL 77				4 346 120				4 346 120		
TOTAL 7			9 678 443	520 280 894			9 678 443	520 280 894		
Résultat									19 355 490	
Résultat ONB										
TOTAL	327 412 149	327 412 149	505 129 890	526 989 578	1 741 290 621	1 719 430 933	2 573 832 660	2 573 832 660	293 093 033	293 093 033

Organisme : 116 INSTITUT DE LA STATISTIQUE DE LA POLYNESIE FRANCAISE

Ucg : B16

ACTIF	Exercice 2019			Exercice 2018
	BRUT	AMORTISSEMENTS PROVISIONS	NET	
ACTIF IMMOBILISE				
<u>Immobilisations incorporelles</u>				
201 Frais d'établissement				
203 Frais de recherche et de développement				
205 Concessions et droits similaires	26 147 717	23 310 781	2 836 936	4 407 681
206 Droit au bail				
208 Autres immobilisations incorporelles				
237 Avances et acomptes				
232 Immobilisations incorporelles en cours				
<u>Immobilisations corporelles</u>				
211 Terrains				
212 Aménagements de terrains				
213 Constructions				
214 Constructions sur sol d'autrui				
215 Installations techniques, matériels, outillage	1 220 067	1 220 067		
216 Collections				
218 Autres immobilisations	122 003 626	111 945 970	10 057 656	10 991 109
231 Immobilisations corporelles en cours				
238 Avances et acomptes				
<u>Immobilisations financières</u>				
261 Participations et créances rattachées à la participation				
271 Titres immobilisés (droits de propriété)				
272 Titres immobilisés (droits de créance)				

ACTIF	Exercice 2019			Exercice 2018
	BRUT	AMORTISSEMENTS PROVISIONS	NET	
<u>Immobilisations financières</u>				
274 Prêts				
275 Dépôts et cautionnements versés				
277 Autres créances immobilisées				
TOTAL 1	149 371 410	136 476 818	12 894 592	15 398 790
ACTIF CIRCULANT				
<u>Stocks en cours</u>				
371 Marchandises (à revendre en l'état)				
<u>Créances d'exploitation : Clients</u>				
411 Clients divers	3 938 601		3 938 601	5 705 993
<u>Créances d'exploitation : autres</u>				
429 Déficits et débits des régisseurs				
438 Produits à recevoir CPS				
4411 Subventions d'investissement				
4417 Subventions d'exploitation	21 000 000		21 000 000	
445 TVA				
462 Créances sur cession d'immobilisations				
463 Autres comptes débiteurs				
458 Comptabilités distinctes rattachées				
4581 Maîtrise d'ouvrage				
443 Opérations part. avec état et collectivités				

Organisme : 116 INSTITUT DE LA STATISTIQUE DE LA POLYNESIE FRANCAISE

Ucg : B16

ACTIF	Exercice 2019			Exercice 2018
	BRUT	AMORTISSEMENTS PROVISIONS	NET	
<u>Créances d'exploitation : autres</u>				
4684 Produits à recevoir sur RA				
4687 Produits à recevoir				
<u>Créances diverses</u>				
50 Valeurs mobilières de placement				
5117 Chèques impayés				
515 Compte au Trésor	118 783 022		118 783 022	125 438 681
543 Régie d'avance				
545 Régie de recettes				
531 Caisse				
TOTAL 2	143 721 623		143 721 623	131 144 674
COMPTES DE REGULARISATION				
<u>Comptes de régularisation</u>				
481 Charges à répartir				
472 Dépenses à régulariser				
486 Charges constatées d'avance				
TOTAL 3				
TOTAL GENERAL	293 093 033	136 476 818	156 616 215	146 543 464

PASSIF	Exercice 2019	Exercice 2018
	NET	NET
CAPITAUX PROPRES		
102 Affectations		
103 Biens remis en pleine propriété des établissements		
106 Réserves	124 600 359	172 010 799
110 Report à nouveau (solde créditeur)		
119 Report à nouveau (perte)		
120 Résultat de l'exercice (bénéfices)	19 355 490	
129 Résultat de l'exercice (pertes)		- 47 410 440
13 Subventions d'investissement		
TOTAL 1	143 955 849	124 600 359
PROVISIONS		
15 Provisions pour risques et charges		
TOTAL 2		
DETTES		
<u>Dettes Financières</u>		
16 sauf 165 Emprunts auprès des établissements		
165 Dépôts et cautionnements reçus		
519 Concours bancaires courants		
<u>Dettes d'exploitation: Fournisseurs</u>		
401 Fournisseurs	2 859 078	

PASSIF	Exercice 2019	Exercice 2018
	NET	NET
<u>Dettes d'exploitation: Fournisseurs</u>		
408 Fournisseurs-Factures non parvenues		
<u>Dettes d'exploitation: Fiscales et sociales</u>		
421 Personnel	114 870	16 005 844
427 Oppositions		
431 CPS		107 437
438 Autres charges sociales		
428 Personnel - Charges à payer		
445 TVA		
<u>Dettes d'exploitation: Dettes diverses</u>		
404 Fournisseurs d'immobilisation		
407 Oppositions		
4191 Avances et acomptes reçus		
4582 Maîtrise d'ouvrage		
466 Crédoiteurs divers	9 678 443	5 829 824
467 Autres comptes créditeurs		
4682 Charges à payer sur RA		
473 Recettes à transférer		
TOTAL 3	12 652 391	21 943 105
COMPTES DE REGULARISATION		
4386 Autres charges à payer		

116 INSTITUT DE LA STATISTIQUE DE LA POLYNESIE FRANCAISE

Ucg : B16

PASSIF	Exercice 2019	Exercice 2018
	NET	NET
471 Recettes à classer	7 975	
487 Produits constatés d'avance		
4781 Frais de poursuites		
448 Territoire Charges à payer		
477 Gain au change		
TOTAL 4	7 975	
TOTAL GENERAL	156 616 215	146 543 464

Total Classe 1	143 955 849
Fonds de roulement consolidé des provisions pour créances douteuses	131 061 257

CHARGES (hors taxes)	Exercice 2019	Exercice 2018
CHARGES D'EXPLOITATION		
<u>Coût d'achat des marchandises vendues dans l'exercice</u>		
607,608 Achats de marchandises		
6037 Variation des stocks de marchandises		
609 Rabais,remises, ristournes obtenus sur achat		
CONSOMMATION DE L'EXERCICE EN PROVENANCE DES TIERS		
<u>Achats stockés d'approvisionnements</u>	44 226 516	41 921 855
601 Achats de matières premières		
602 Autres approvisionnements		
603 sauf 6037 Variation des stocks d'approvisionnement		
61 Achats de sous-traitance	34 665 135	34 578 278
604,605,606 Achats non stockés de matière et fournitures	9 561 381	7 343 577
<u>Services extérieurs</u>	43 342 860	36 242 399
621 Personnel intérimaire		
62 sauf 621 Autres	43 342 860	36 242 399
IMPOTS, TAXES ET VERSEMENTS ASSIMILES		
<u>Impôts</u>	133 140	284 100
63 Impôts	133 140	284 100
<u>Charges de personnel</u>	392 451 071	438 885 821
641 Rémunération du personnel permanent	255 916 357	275 458 683
643 Rémunération du personnel sur crédits	42 860 964	45 569 846
644 Rémunération du personnel recruté sur convention		

CHARGES (hors taxes)	Exercice 2019	Exercice 2018
<u>Charges de personnel</u>		
645 Charges sociales	86 474 992	92 203 958
646,647,648 Autres	7 198 758	25 653 334
<u>Autres charges</u>		
65 Autres charges de gestion courante	4 363 906	3 007 079
<u>Charges financières</u>		
686 Dotations aux amortissements et aux provisions	20 895	35 078
661 Charges d'intérêts		
665 Escomptes accordés		
666 Pertes au change	20 895	35 078
667 Charge nette sur cession de valeurs mobilières de placement		
668 Autres charges financières		
<u>Charges exceptionnelles</u>		
671 Charges exceptionnelles sur opérations de l'exercice		1 484 177
672 Charges exceptionnelles sur exercices antérieurs		1 484 177
675 Valeur comptable des éléments d'actif cédés		
678 Autres charges exceptionnelles sur opérations en capital		
<u>Dotations aux amortissements et aux provisions</u>	6 708 573	7 031 722

CHARGES (hors taxes)	Exercice 2019	Exercice 2018
<u>Dotations aux amortissements et aux provisions</u>		
681 Sur immobilisations : dotations aux amortissements et aux provisions (e	6 708 573	7 031 722
687 Dotations aux amortissements et aux provisions (charges exceptionnelle		
<u>Impôts sur les bénéfices</u>		
69 Impôts sur les bénéfices		
Sous - total	491 246 961	528 892 231
Solde créditeur : Bénéfice	19 355 490	
TOTAL GENERAL	510 602 451	528 892 231

PRODUITS (hors taxes)	Exercice 2019	Exercice 2018
PRODUITS D'EXPLOITATION		
707 Ventes de marchandises vendues dans l'exercice		
<u>Production vendue</u>	247 120	1 066 310
701 702 703 Ventes	247 120	1 066 310
704 Travaux		
705 706 708 Prestations de services et études, activités annexes		
709 Rabais, remises et ristournes accordées par l'établissement		
Montant net du chiffre d'affaires	247 120	1 066 310
<u>Production stockée</u>		
7133 En cours de production de biens		
7134 En cours de production de services		
7135 Produits		
<u>Production immobilisée</u>		
72 Production immobilisée		
<u>Subvention d'exploitation</u>	502 634 506	475 564 396
74 Subvention d'exploitation	502 634 506	475 564 396
<u>Reprises sur amortissements et provisions</u>		
78 Reprises sur amortissements et provisions		
<u>Transferts de charges</u>		
79 Transferts de charges		
<u>Autres produits</u>	3 374 705	4 851 085

PRODUITS (hors taxes)	Exercice 2019	Exercice 2018
<u>Autres produits</u>		
75 Autres produits	3 374 705	4 851 085
PRODUITS FINANCIERS		
<u>Produits financiers</u>		
761 De participation		
762 D'autres immobilisations financières		
763 D'autres créances		
764 Revenus de valeurs mobilières de placement		
765 Escomptes obtenus		
766 Gains de change		
767 Produits nets sur cessions de valeurs mobilières de placement		
768 Autres produits financiers		
PRODUITS EXCEPTIONNELS		
<u>Produits exceptionnels</u>	4 346 120	
771 Produits exceptionnels sur opérations de gestion	3 446 120	
775 Produits de cessions d'éléments d'actifs	900 000	
776 Produits issus de la neutralisation des amortissements		
777 Quote-part des subventions d'investissement virée au résultat		
778 Autres produits exceptionnels		
774 Produits exceptionnels ope. antérieures		
Sous - total	510 602 451	481 481 791
		47 410 440
TOTAL GENERAL	510 602 451	528 892 231

VALEURS INACTIVES

116 INSTITUT DE LA STATISTIQUE DE LA POLYNESIE FRANCAISE

EXERCICE 2019

DESIGNATION DES COMPTES		DEBIT			CREDIT			SOLDE	
COMPTE	INTITULE	Balance d'entrée	Année en cours	TOTAL	Balance d'entrée	Année en cours	TOTAL	Débit	Créditeur

NÉANT

BALANCE DEFINITIVE DE L'EXERCICE 2019

116 INSTITUT DE LA STATISTIQUE DE LA POLYNESIE FRANCAISE

COMPTES	DEBIT	CREDIT
1068		124 600 359
120		19 355 490
20531	26 147 717	
21547	1 220 067	
21817	30 567 312	
21827	8 685 000	
218317	9 591 204	
218327	57 357 966	
21846	295 963	
21847	16 106 181	
280531		23 310 781
281547		1 220 067
281817		28 739 326
281827		4 995 000
2818317		8 751 423
2818327		53 166 105
281847		15 998 153
284846		295 963

BALANCE DEFINITIVE DE L'EXERCICE 2019

116 INSTITUT DE LA STATISTIQUE DE LA POLYNESIE FRANCAISE

COMPTES	DEBIT	CREDIT
4012		2 859 078
411118	2 377 229	
411119	1 561 372	
421		114 870
4417	21 000 000	
4664		9 678 443
4721		7 975
515	118 783 022	
TOTAUX	293 693 033	293 093 033

Le comptable soussigné, affirme véritable, sous les peines de droit, le présent compte financier. Il affirme, en outre, et sous les mêmes peines, que les opérations portées dans ce compte sont, sans exception, toutes celles qui ont été faites pour le service de l'Etablissement et qu'il n'en existe aucune autre à sa connaissance.

Le Directeur des Finances Publiques
en Polynésie Française



Daniel CASABIANCA

A Papeete, le

24 Février 2020



Le Payeur
de la Polynésie Française

Jean-Jacques SAULNIER

L'Ordonnateur soussigné certifie l'exactitude du montant des mandats de dépenses et du montant des titres de recette inscrits au présent compte financier.

A Papeete, le

27 FEV. 2020

Le Directeur de l'ISPF
Nicolas PRUD'HOMME




16 JUIN 2020

Adopté par le conseil d'Administration dans sa séance du

A Papeete, le

16 JUIN 2020

Le président du conseil d'Administration,



Teva ROHFRIE

INSTITUT DE LA STATISTIQUE DE LA POLYNESIE FRANCAISE


ATTESTATION DE CONFORMITE

L'ordonnateur soussigné certifie que les montants des opérations budgétaires mentionnés sur la balance générale au 31/12/2019 correspondent à la totalité des opérations budgétaires mandatées et mises en recouvrement par l'établissement au titre de l'exercice 2019

Cette attestation remplace la validation générale portée sur les derniers bordereaux de mandats et de titres.
Celle-ci n'est plus possible du fait de la non intégration dans Poly-GF du montant des rejets effectués par le comptable dans le cumul des émissions des mandats et des ordres de recette.

A Papeete,
Le

27 FEV. 2020



L'ordonnateur

Le Directeur de l'ISPF
Nicolas PRUD'HOMME

ASSEMBLÉE
DE LA
POLYNÉSIE FRANÇAISE

NOR : ISP1900567DL

DÉLIBÉRATION N° 2020-2/APF

DU 24 JANVIER 2020

portant approbation du compte financier de
l'exercice 2018 de l'Institut de la statistique de la
Polynésie française et affectation de son résultat

LA COMMISSION PERMANENTE

Vu la loi organique n° 2004-192 du 27 février 2004 modifiée portant statut d'autonomie de la Polynésie française, ensemble la loi n° 2004-193 du 27 février 2004 modifiée complétant le statut d'autonomie de la Polynésie française ;

Vu la délibération n° 95-205 AT du 23 novembre 1995 modifiée portant adoption de la réglementation budgétaire, comptable et financière de la Polynésie française et de ses établissements publics ;

Vu la délibération n° 76-50 AT du 9 juillet 1976 modifiée portant création de l'Institut de la statistique de la Polynésie française ;

Vu l'arrêté n° 770 CM du 13 août 1985 modifié relatif à l'organisation, au fonctionnement, aux règles financières, budgétaires et comptables de l'Institut de la statistique de la Polynésie française ;

Vu l'arrêté n° 2086 CM du 23 septembre 2019 soumettant un projet de délibération à l'assemblée de la Polynésie française ;

Vu la lettre n° 83/2020/APF/SG du 17 janvier 2020 portant convocation en séance des représentants à l'assemblée de la Polynésie française ;

Vu le rapport n° 131-2019 du 8 novembre 2019 de la commission de l'économie, des finances, du budget et de la fonction publique ;

Dans sa séance du 24 janvier 2020 ;

A D O P T E :

Article 1^{er}.- Le montant définitif des recettes du compte financier de l'Institut de la statistique de la Polynésie française pour l'exercice 2018 est arrêté à la somme de QUATRE CENT QUATRE-VINGT-HUIT MILLIONS CINQ CENT TREIZE MILLE CINQ CENT TREIZE francs (488 513 513 F CFP) se décomposant comme suit :

Section I de fonctionnement	481 481 791 F CFP
Section II d'investissement	7 031 722 F CFP
<hr/>	
TOTAL	488 513 513 F CFP

Article 2.- Le montant définitif des dépenses du compte financier de l'Institut de la statistique de la Polynésie française pour l'exercice 2018 est arrêté à la somme de CINQ CENT TRENTE ET UN MILLIONS VINGT-HUIT MILLE CENT QUARANTE-HUIT francs (531 028 148 F CFP) se décomposant comme suit :

Section I de fonctionnement	528 892 231 F CFP
Section II d'investissement	2 135 917 F CFP
TOTAL	531 028 148 F CFP

Article 3.- Le compte financier de l'Institut de la statistique de la Polynésie française pour l'année 2018 annexé à la présente délibération, est définitivement fixé ainsi qu'il suit :

	Section I FONCTIONNEMENT	Section II OPÉRATIONS EN CAPITAL	TOTAL
RECETTES (en F CFP)	481 481 791	7 031 722	488 513 513
DÉPENSES (en F CFP)	528 892 231	2 135 917	531 028 148
RÉSULTAT	- 47 410 440	4 895 805	- 42 514 635


Article 4.- Le résultat d'exploitation de l'exercice 2018, soit un déficit de QUARANTE-SEPT MILLIONS QUATRE CENT DIX MILLE QUATRE CENT QUARANTE francs (47 410 440 F CFP) est affecté au compte :

- 1068 : Autres réserves - 47 410 440 F CFP.


Article 5.- Au 31 décembre de l'exercice 2018, le fonds de roulement de l'Institut de la statistique de la Polynésie française est de CENT NEUF MILLIONS DEUX CENT UN MILLE CINQ CENT SOIXANTE-NEUF francs (109 201 569 F CFP).

Article 6.- Le Président de la Polynésie française est chargé de l'exécution de la présente délibération qui sera publiée au *Journal officiel* de la Polynésie française.

La secrétaire,


Patricia AMARU


Le président,


John TOROMONA

Assignés sur la caisse
DU PAYEUR DE POLYNESIE
FRANÇAISE

BUDGET BUDGET PRINCIPAL
ORDONNATEUR ISPF

FEUILLET N° 1
EXERCICE 2019

NOM ET ADRESSE DU CREANCIER COMpte A CREDITER (1)	Somme nette revenant au créancier en monnaie locale (2)	REFERENCES DU MANDATEMENT - Objet de la dépense - Pièces justificatives							Somme mandatée en devise CFP (11)	CONTRE VALEUR en monnaie locale (F CFP)			Retenues et Oppositions		TOTAL PAR CHAPITRE (17)
		Année d'orig. (3)	Date d'émission (4)	N° du bord. (5)	N° du mandat (6)	N° chèque ou de l'ordre de paiement (7)	IMPUTATION			Montant HT et TVA non déductible (12)	Montant TVA déductible (13)	Montant TTC (14)	Code RET. (15)	Montant EN MONNAIE LOCALE (16)	
MERCIER LEOCADIE RALPH MAURI TAHITI MOOREA ENQUETES LEGERES	250 500	2019	23/12/19	707	1159		628	6288		250 500		250 500			250 500
TIAREI PK 22,300 COTE MONTAGNE BP 110421 98709 MAHINA 12239 BANQUE DE TAHITI 03001 28162101000 89 BANQUE DE TAHITI										250 500		250 500			
<p><i>1 Dernier bordereau du 20 19</i></p> <p><i>Deux cent cinquante mille cinq cent francs</i></p> <p>  Pour le Directeur et par délégation Philippe LICU </p>															
TOTAL	250 500	I - TOTAL du présent bordereau								250 500	0	250 500			
Arrêté le présent bordereau-journal des mandats à la somme figurant colonne 14															
L'Ordonnateur															
II - A déduire (mandatements non admis)															
III - CUMUL bordereaux précédents															
IV - Montant général des mandatements admis															

495.451.447


DEVISE

BORDEREAU DES ORDRES D'ANNULATION/REDUCTION DE RECETTE

Je soussigné, Le Chef du budget ISPF, demande à Monsieur Le Payeur de la Polynésie Française, de bien vouloir intégrer dans ses écritures les 1 titres de recettes ci-joints, numérotés de 3 à 3 émis pour la somme de 4145427 F CFP dont le détail par imputation figure ci-après.

Budget BP
N° Bordereau 3
Date émission 23/12/2019
Exercice 2019

PAPEETE le 23/12/2019
L'Ordonnateur délégué




Le Directeur de l'ISPF
Nicolas PRUD'HOMME

4156


PRISE EN CHARGE	N° Ordre Ann/Réd	DEBITEUR	IMPUTATION			MONTANT HT et TVA non collectée à annuler/réduire	MONTANT TVA collectée à annuler/réduire	MONTANT TTC En F CFP	REGLEMENT
			Article	Parag.	Prog.				
	3	POLYNESIE FRANCAISE SUBVENTION DU PAYS	748	7488	1901001	4 145 427	0	4 145 427	
						4 145 427	0	4 145 427	
		Total Bordereau				4 145 427	0	4 145 427	
		RAPPEL CUMULS antérieurs				5 533 016	0	5 533 016	
		TOTAL GENERAL				9 678 443	0	9 678 443	

DERNIER BORDEREAU de 2019
NEUF MILLIONS SIX CENT SOIXANTE DIX HUIT
MILLE QUATRE CENT QUARANTE TROIS FRANCS

BORDEREAU D'EMISSION DES TITRES DE RECETTE

Je soussigné, Ordonnateur INSTITUT DE LA STATISTIQUE DE POLYNESIE FRANCAISE, demande, à Monsieur le Payeur de la Polynésie Française, de bien vouloir intégrer dans ses écritures le(s) 1 titre(s) de recette(s) ci-joint(s), numéroté(s) de 41 à 41 émis pour la somme de 2 412 949 F CFP dont le détail par imputation figure ci-après.

PAPEETE le 16/12/19
L'Ordonnateur délégué,



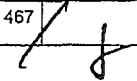
Le Directeur de l'ISPF
Nicolas PRUD'HOMME



Budget : BP
N° Bordereau : 41
N° Feuillet : 1 / 1
Date émission : 16/12/19
Exercice : 2019

4156

PRISE EN CHARGE	N° Ordre Ann/Réd.	DEBITEUR	IMPUTATION			MONTANT HT et TVA non collectée à annuler/réduire	MONTANT TVA collectée à annuler/réduire	MONTANT TTC En F CFP	REGLEMENT
			Article	Parag.	Prog.				
	41	HAUT COMMISSARIAT DAF (ETAT)	748	7488	1901001	2 412 949	0	2 412 949	
						2 412 949	0	2 412 949	
		TOTAL du Bordereau				2 412 949	0	2 412 949	
		RAPPEL CUMULS antérieurs				524 576 518	0	524 576 518	
		TOTAL GENERAL				526 989 467	0	526 989 467	



POLYNESIE FRANCAISE

BORDEREAU D'EMISSION
DES ORDRES DE REVERSEMENTS

Feuillet n° 1/1
Budget BP
Exercice 2019
Bordereau 1

Organisme :

2019

INSTITUT DE LA STATISTIQUE DE POLYNESIE FRANCAISE
BP 395 PAPEETE IMMEUBLE DONALD

Comptable assignataire :

45189-00003-6J010000000-94

Paierie de Polynésie Française Le Payeur de Polynésie Française
Rue Anne-Marie Javouhey

BP 4497 98713 - PAPEETE

Bordereau détaillé des Ordres de Reversement délivrés ce jour, sur la Caisse du Payeur de la Polynésie Française

N° Ordres Revers.	NOM des DEBITEURS	IMPUTATION				Montant HT et TVA non déductible	Montant TVA déductible	Somme à reverser Montant TTC
		Article	Paragr.	S/Parag.	Prog.			
1	BREUILH FABIEN	641	6411	64111		111	0	111
TOTAL du Bordereau						111	0	111
RAPPEL CUMULS antérieurs						0	0	0
TOTAL GENERAL						111	0	111

Papeete, le 30/10/2019
Pour l'Ordonnateur, et par délégation



Le Directeur de l'ISPF
Nicolas PRUD'HOMME

